

Приложение к решению
Совета депутатов
МО «Барышский район»
от 17.06.2020 № 39/150

**Стратегия социально-экономического развития
муниципального образования «Барышский район»
Ульяновской области до 2030 года**

2020

ОГЛАВЛЕНИЕ

Стартовые условия и исходные предпосылки развития муниципального образования «Барышский район» Ульяновской области	5
▣ ОЦЕНКА ДОСТИГНУТЫХ ЦЕЛЕЙ СОЦИАЛЬНО-ЭКОНОМИЧЕСКОГО РАЗВИТИЯ МУНИЦИПАЛЬНОГО ОБРАЗОВАНИЯ «БАРЫШСКИЙ РАЙОН».....9	
<i>I.1. Реальный сектор экономики и институты развития.....9</i>	
I.1.1. Промышленность.....	9
I.1.2. Сельское хозяйство.....	15
I.1.3. Жилищное строительство.....	21
I.1.4. Потребительский рынок.....	26
I.1.5. Малое и среднее предпринимательство.....	31
I.1.6. Инвестиции и институты развития.....	36
<i>I.2. Социальная сфера и человеческий потенциал.....43</i>	
I.2.1. Демография.....	43
I.2.2. Занятость и безработица.....	53
I.2.3. Уровень жизни населения.....	57
I.2.4. Образование.....	59
I.2.5. здравоохранение.....	70
I.2.6. Молодёжная политика.....	75
I.2.7. Культура.....	81
I.2.8. Физическая культура и спорт.....	90
<i>I.3. Блок обеспечения жизнедеятельности.....93</i>	
I.3.1. Жилищно-коммунальная сфера.....	93
I.3.2. Благоустройство.....	99
I.3.3. Автомобильные дороги и транспорт.....	102
I.3.4. Безопасность проживания граждан.....	106

3.1.10. Развитие условий для активного самоопределения и самореализации молодёжи.....	163
3.1.11. Совершенствование жилищно-коммунальной сферы.....	164
3.1.12. Обеспечение благоустройства территории.....	166

III.2. ПОБЕДА В БОРЬБЕ ЗА ИНВЕСТОРА

ПРИОРИТЕТ 2. Развитие реального сектора экономики и инвестиционного потенциала.....168

3.2.1. Создание условий для развития бизнеса и привлечения инвестиций.....	168
3.2.2. Промышленность – территория роста.....	176
3.2.3. Формирование конкурентоспособного агропромышленного комплекса.....	179
3.2.4. Развитие рынка товаров и услуг.....	181
3.2.5. Эффективное управление муниципальными финансами.....	183
3.2.6. Экология и рациональное природопользование	184

III.3. ПОБЕДА В БОРЬБЕ ЗА СБАЛАНСИРОВАННОЕ ПРОСТРАНСТВЕННОЕ РАЗВИТИЕ.

ПРИОРИТЕТ 3. Сбалансированное пространственное развитие....185

III.3.1. Развитие индустрии гостеприимства и туризма.....	185
III.3.2. Формирование сбалансированной транспортной системы.....	187
3.3.3. Обеспечение населения всеми видами связи и создание благоприятных условий для цифровой трансформации.....	190

▣▣ РЕАЛИЗАЦИЯ СТРАТЕГИИ СОЦИАЛЬНО-ЭКОНОМИЧЕСКОГО РАЗВИТИЯ МУНИЦИПАЛЬНОГО ОБРАЗОВАНИЯ «БАРЫШСКИЙ РАЙОН» УЛЬЯНОВСКОЙ ОБЛАСТИ ДО 2030 ГОДА (далее – Стратегия).....191

IV.1. Сценарии развития муниципального образования «Барышский район».....	191
IV.2. Система управления и мониторинга реализации Стратегии.....	194
IV.3. Этапы реализации Стратегии.....	196
IV.4. Оценка финансовых ресурсов, необходимых для реализации Стратегии.....	196
IV.5. Ожидаемые результаты реализации Стратегии.....	197

IV. 6.	Информация о муниципальных программах, утверждаемых в целях реализации Стратегии.....	202
---------------	---	-----

✚ КРУПНЫЕ ПРИОРИТЕТНЫЕ ПРОЕКТЫ, ОБЕСПЕЧИВАЮЩИЕ УСТОЙЧИВОЕ РАЗВИТИЕ ТЕРРИТОРИИ («ПОБЕДНЫЕ ПРОЕКТЫ»).....205

V. 1.	«ВОЗРОЖДЕНИЕ ПТИЦЕФАБРИКИ».....	205
V. 2.	«РАЗВИТИЕ ТОВАРНОЙ АКВАКУЛЬТУРЫ».....	207
V. 3.	«БАРЫШСКИЙ РАЙОН – ТЕРРИТОРИЯ ПРИТЯЖЕНИЯ ТУРИСТОВ».....	209

Стартовые условия и исходные предпосылки развития муниципального образования «Барышский район» Ульяновской области



Полное наименование – муниципальное образование «Барышский район» Ульяновской области (далее – Барышский район).

История образования. Заселение земель на территории современного Барыша письменно зафиксировано с 1630 года. Территория нынешнего города входила в Карсунский уезд. Вокруг сельскохозяйственного поселения Троицкое

Куроедово сформировались также населённые пункты с промышленной специализацией Гурьевка и Марьино. Район был создан в 1928 г. в рамках административной реформы, сопровождавшей коллективизацию. Основание

города из нескольких близлежащих населённых пунктов традиционно относится к 1954 г.

Площадь территории– 2269,6 кв. км (6,2 % территории Ульяновской области). Площадь земель сельскохозяйственного назначения - 114,7 тыс. га, сельскохозяйственных угодий – 92,6 тыс. га, из них: пашни - 45,1 тыс. га.

Географическое положение. Барышский район расположен в западной части Ульяновской области и граничит на севере с Вешкаймским и Майнским районами, на юге с Николаевским районом, на востоке с Кузоватовским и на западе Базарносызганским районами Ульяновской области, на юго-западе с Пензенской областью. Протяжённость района с севера на юг - 60 км, с востока на запад - 65 км, конфигурация района компактна. Расстояние от границы Барышского района до г. Ульяновска - 130 км.

Административно-территориальное деление района: состоит из пяти городских поселений: Барышское, Жадовское, Измайловское, Ленинское, Старотимошкинское и четырёх сельских поселений: Земляничненское Живайкинское, Малохомутерское, Поливановское. На территориях поселений находятся 73 населённых пункта, из них: сельских населённых пунктов – 68, город – 1, рабочих посёлков – 4.

Административный центр– г. Барыш. Расположен на расстоянии 130 км от города Ульяновск.

Численность населениярайона составляет (на 01.01.2019 г.) – 38 336 чел., из них: городское – 24 881 чел., сельское – 13 455 чел.

Наиболее крупные населённые пункты (число жителей на 01.01.2019 г.):

- г. Барыш – 15759 чел.;
- рп. Жадовка – 1608 чел.;
- рп. Измайлово – 2015 чел.;
- рп. им. В.И.Ленина – 2116 чел.;
- рп. Старотимошкино – 3383 чел.

Таблица 1 - Численность населения на 01.01.2019 года

№ п/п	Наименование муниципального образования	чел.
1	Барышское городское поселение	15759
2	Жадовское городское поселение	2240
3	Измайловское городское поселение	2363
4	Ленинское городское поселение	4000
5	Старотимошкинское городское поселение	5747
6	Живайкинское сельское поселение	2252
7	Земляничненское сельское поселение	1173
8	Малохомутерское сельское поселение	2198
9	Поливановское сельское поселение	2604
	Итого	38336

Национальный состав: русские, татары, чувашаи, мордва.

Плотность населения -16,9 человек на 1 км²(по состоянию на 01.01.2019).

Климатические условия. Район расположен на наиболее высоком участке Приволжской возвышенности - «Сурской шишке». Этим обусловлены более жёсткие климатические условия: ниже средние температуры, больше выпадает осадков. Поэтому, вследствие возвышенного рельефа и западного положения, Барышский район является самым прохладным и самым влажным в области районом.

На территории Барышского района преобладает континентальный климат умеренных широт. Для данного климата характерны: суровая продолжительная зима, жаркое и сухое лето, короткие переходные сезоны и возможность глубоких аномалий всех элементов погоды (оттепели зимой, возврат холодов весной, резкие температурные контрасты).

Климатические условия района характеризуются следующими показателями: среднегодовая температура составляет + 3,8°С, среднегодовая сумма осадков 452 мм, в том числе в летний период - 251 мм.

Природные ресурсы и полезные ископаемые.

Протяжённость лесного фонда с севера на юг - 60 км, с востока на запад - 65 км. Общая площадь лесного фонда - 112 838 га. Леса на территории района расположены равномерно. Из всей покрытой лесом площади доля хвойных насаждений составляет 60,0 %, твердолиственных - 5,0 %, мягколиственных - 35,0 %.

Полезные ископаемые в районе представлены следующими видами:

Строительный камень.

Песчанник на бут и щебень для бетона:

- месторождение Екатериновское, Барышский район, в 1,5 км к югу от села Екатериновка. Запас составляет - 1383 тыс.м³.

Песчанник для щебня в бетон М - 250:

- месторождение Поливановское, Барышский район, в 0,5 км к югу от ст. Поливаново. Запас составляет - 6802 тыс.м³.

Пески строительные.

Песок для кладочных и штукатурных растворов:

- месторождение Барышское, Барышский район, северная окраина г. Барыш с общим запасом сырья 3075 тыс.м³. Годовая проектная производительность карьера 30 тыс. м³.

Глинистое сырьё.

Глины и суглинки для производства аглопорита:

- месторождение Акшутское, Барышский район, в 2 км к югу от села Акшут. Запас составляет - 4842 тыс.м³.

Суглинки для кирпича М-75:

- месторождение Силаевское, Барышский район, в 0,4 км к северо-востоку от села Силаевка. Запас составляет - 1947 тыс. м³.

Сырьё может использоваться для получения аглопоритового щебня и крупного песка марок 700 - 800, а также мелкого песка марки 1000,

пригодных в качестве наполнителей для конструкционных и конструкционно – теплоизоляционных бетонов.

Кремнистое сырьё.

Диатомиты для керамического кирпича марки «100»:

- месторождение Барышское, Барышский район, в 0,5 км к северу от г. Барыш. Запас составляет - 2854 тыс. м³;

- месторождение Решёткинское, Барышский район, в 0,5 км к юго - западу от села Чувашская Решётка. Запас составляет - 14 522 тыс. м³.

Транспортное положение. Сравнительно небольшая удалённость (130 км) от областного центра г. Ульяновск, воздушных и водных портов, через которые осуществляется импорт и экспорт промышленной и сельскохозяйственной продукции региона.

В пределах района проходит железнодорожная магистраль ОАО «РЖД». На станции г. Барыш имеется возможность отгрузки продукции сельского хозяйства и промышленности за пределы района и области в различные регионы России.

Автомобильные дороги территориального и местного значения имеют твёрдое покрытие и полностью обеспечивают связь с районным центром. Связь населения с центром района обеспечена автобусным сообщением. Протяжённость автомобильных дорог общего пользования составляет 869,3 км, из них: регионального и межмуниципального значения – 301,2 км, местного значения – 568,1 км. Доля протяжённости автомобильных дорог общего пользования с твёрдым покрытием составляет – 60,5%, из них: регионального и межмуниципального значения – 100%, местного значения – 39,6%.

Гидрографическая сеть района. Водные объекты Барышского района представлены сетью рек, прудов и водоёмов. По территории района берут начало и текут в разных направлениях достаточно крупные для Ульяновской области реки: Сызранка (от с. Кармалейка), Сар-Барыш (от с. Конновка), Темрязанка (от с. Мордовская Темрязань), Малая Свияга (от Водорацких Выселков). Второй подобный водораздельный узел находится в юго-западном углу Барышского района и является местом истока таких крупных рек как Сура (от с. Сурские Вершины) и Барыш (от с. Русское Тимошкино).

Памятники архитектуры и туристические объекты.

- Усадьба графини Толстой в с. Новый Дол;
- Церковь-ротонда в с. Смольково;
- Комплекс строений производственного и жилого назначения в Измайлово (Ансамбль фабричного посёлка фабрики Н.Я. Шатрова: «Дом фабричный общественный»; «Дом фабричной общественный»; «Дом жилой управляющего фабрикой»; Дом жилой для фабричных рабочих»; «Дом жилой для фабричных рабочих»; «Дом жилой для фабричных рабочих»; «Дом жилой для фабричного специалиста»; «Дом жилой фабриканта Шатрова Н.Я.);

- Жадовский мужской монастырь Казанской иконы Божией Матери;
- Храмы в г. Барыше, с. Новая Ханинеевка и с. Старая Измайловка;

- Акшутский дендропарк с эколого-краеведческой тропой «В гостях у Поливанова»;
- Поливановская аллея;
- Озеро Крячек;
- Озеро Становое.

I. ОЦЕНКА ДОСТИГНУТЫХ ЦЕЛЕЙ СОЦИАЛЬНО-ЭКОНОМИЧЕСКОГО РАЗВИТИЯ МУНИЦИПАЛЬНОГО ОБРАЗОВАНИЯ «БАРЫШСКИЙ РАЙОН»

1.1. РЕАЛЬНЫЙ СЕКТОР ЭКОНОМИКИ И ИНСТИТУТЫ РАЗВИТИЯ

1.1.1. Промышленность

Барышский район относится к промышленным районам региона. **Доминирующими видами экономической деятельности, обеспечивающими основной объём отгрузки района (69,9%), являются «Обрабатывающие производства».**



Рисунок 1 – Удельный вес реализуемой продукции обрабатывающих производств в общем объеме обрабатывающих производств на 01.01.2019

При этом, в соответствии с данными статистического регистра предприятий и организаций всех видов экономической деятельности, на 01.01.2019 на территории Барышского района зарегистрировано 340 предприятий и организаций различных форм собственности, из которых доля предприятий обрабатывающей отрасли не так уж и велика и составляет 15,3%, но объёмы производимой ими продукции в масштабах района являются доминирующими.

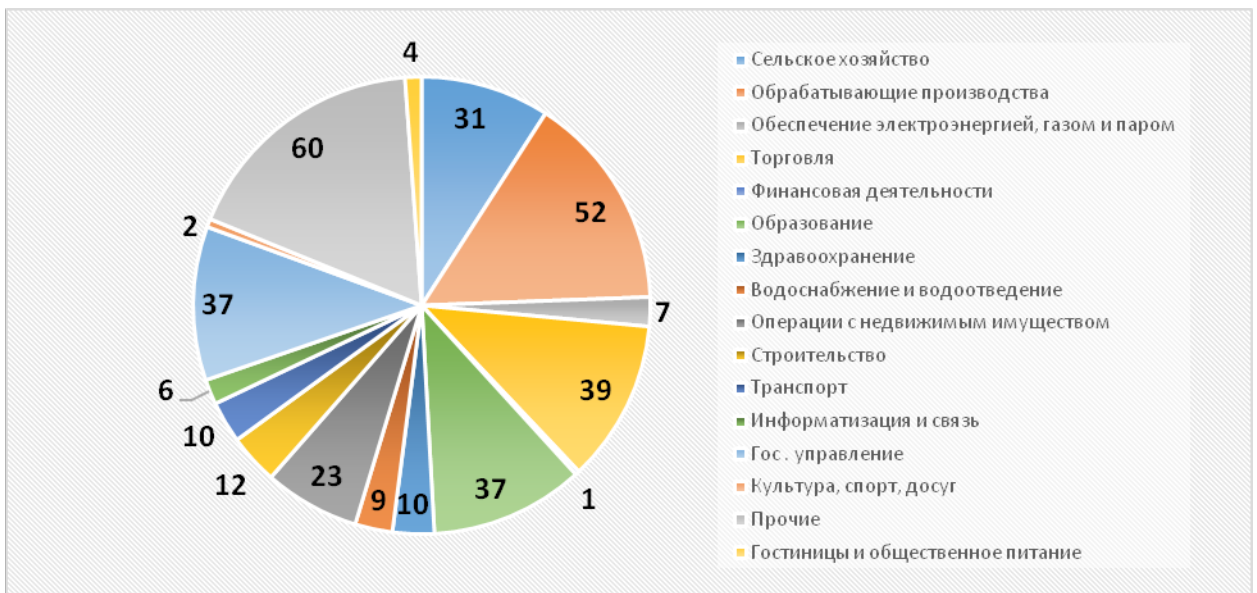


Рисунок 2 - Распределение предприятий и организаций по видам экономической деятельности по состоянию на 01.01.2019

Ключевым показателем работы блока промышленности является объём отгруженных товаров, работ и услуг, выполненных собственными силами по предприятиям в промышленности и динамика работы промышленных предприятий. По итогам 2018 года, на территории Барышского района отгружено товаров, работ и услуг собственного производства по

промышленному производству на сумму **3,2 млрд. рублей**. За последние 6 лет **объём отгрузки промышленных предприятий района вырос практически в 2,5 раза**. Данные об объёмах отгруженных товаров, работ и услуг собственного производства в промышленности и динамике за период 2012-2018 гг. в Барышском районе представлены на рисунке 3.

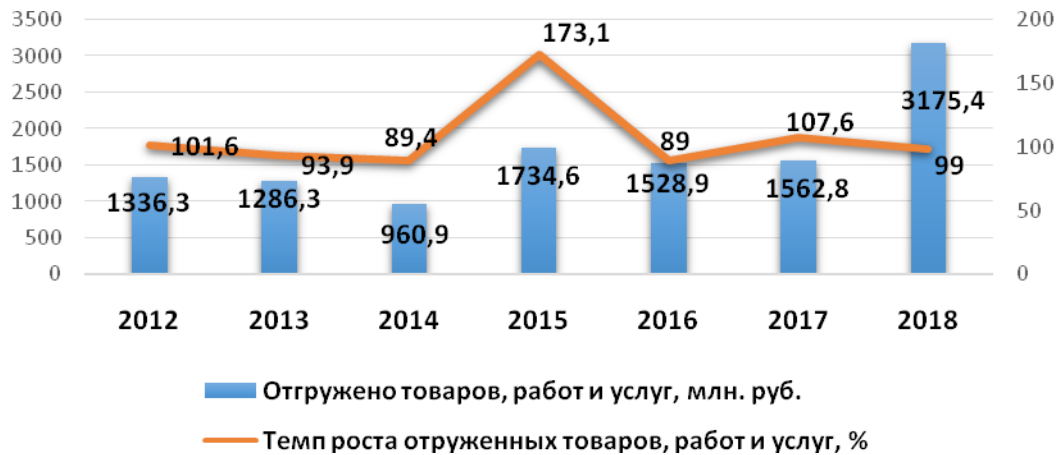


Рисунок 3 - Динамика объёма отгруженных товаров, работ услуг в промышленном производстве в Барышском районе за 2012-2018 гг.

Это стало возможным благодаря значительному росту объёма реализации произведённой продукции по следующим предприятиям: ООО «Барышский мясокомбинат» – практически в 80 раз (выполнение госзаказа), ООО «Добрый Стиль-Мебель» – 83 раза, ООО «Барышская швейная фабрика» – 174,5%, ООО «Контур» – 128,6%. Но, несмотря на такой значительный рост реализованной продукции, **ситуация на вышеуказанных предприятиях неоднозначная**. Практически на всех предприятиях наблюдается рост уровня среднемесячной заработной платы в 1,5-2 раза, при значительном сокращении (на 25-30%) численности рабочих мест.

Численность работников промышленных предприятий и организаций района по итогам 2018 года составила порядка 1 329 человек, сократившись с 2015 года более чем на 170 человек. При этом уровень среднемесячной заработной платы в сравнении с 2015 годом вырос почти на 42%, и в 2018 году составил 19 694,8 рублей. В анализируемом периоде только 2015-2017 годы характеризовались ростом численности работников с одновременным ростом уровня среднемесячной заработной платы.

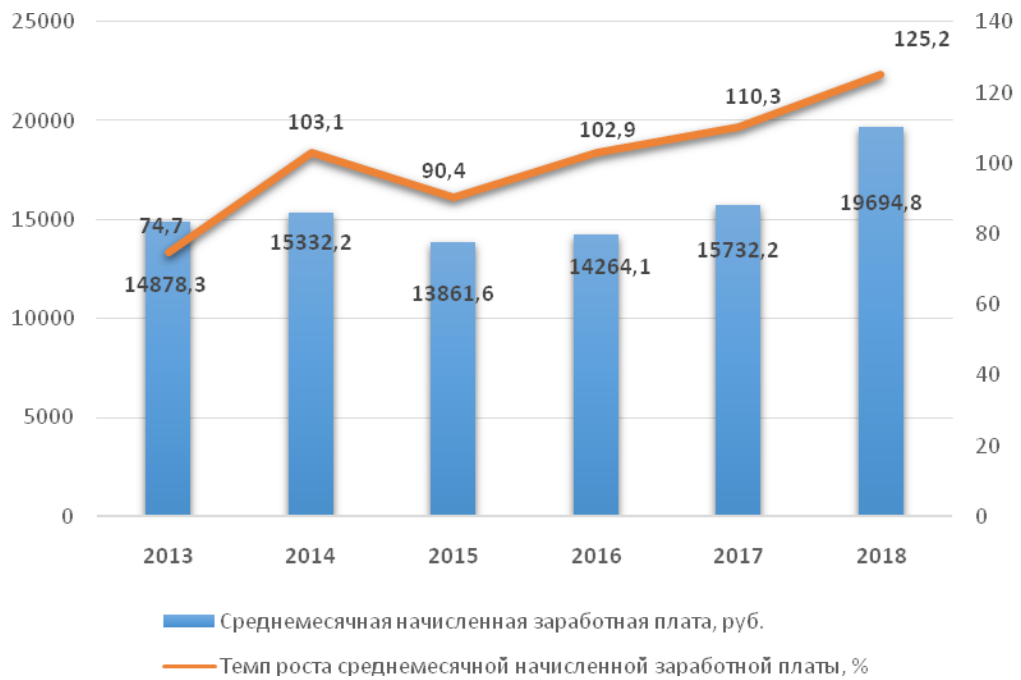


Рисунок 4 - Динамика заработной платы работников в промышленном секторе экономики в Барышском районе за 2013-2018 гг.

Характеристика ведущих промышленных предприятий

ООО «Барышская суконная фабрика» (месторасположение - Барыш).

Общество с ограниченной ответственностью «Барышская суконная фабрика» - камвольно-суконный комбинат, объединивший два знаменитых предприятия легкой промышленности Ульяновской области «Фабрику им. Гладышева» и ЗАО «Румянцевская текстильная фабрика». Комбинат имеет большой опыт производства камвольно-суконных тканей и многовековую историю. Являясь крупнейшим производителем сукна шинельного, тканей военного назначения, одеял полушерстяных, предприятие широко известно как в России, так и за её пределами.

Предприятие производит и реализует продукцию легкой промышленности: сукно шинельное серое, черное, с огнестойкой пропиткой, одеяла ведомственные, одеяла полушерстяные, сукно портяночное, сукно шинельное, пряжа камвольная, утеплитель обувной, рукавицы специальные. Основные потребители комбината – Министерство обороны РФ, больницы, система ФСИН, МВД, производители спецодежды.

Объём отгруженной продукции в 2018 году составил **68 223,0 тыс. рублей**. На предприятии трудятся **181 человек**.

ООО «Добрый стиль-Мебель» располагается в рабочем поселке Поливаново Барышского района. Предприятие осуществляет свою деятельность с 2013 года.

ООО «Добрый-Стиль Мебель» – фабрика, имеющая богатейший опыт разработок и производства мягкой мебели в России, отвечающих самым высоким требованиям качества и уровню комфорта. Производственные площадки фабрики, оснащенные новейшим оборудованием из Италии и Германии. Магазины мебели представлены во многих регионах России. Ассортимент выпускаемой продукции разнообразен: мягкая мебель, кресла, аксессуары. Инновационный дизайн мебели фабрики удостоен дипломов Всероссийских и международных выставок и конкурсов.

Объём отгруженной продукции в 2018 году составил **138 349,0 тыс. рублей**. На предприятии трудятся **189 человек**.

АО «Редуктор» располагается в центре города Барыш. Предприятие осуществляет свою деятельность с 2002 года. АО «Редуктор» - это предприятие по производству универсальных червячных редукторов общемашиностроительного применения с зацеплением типа ZI, используемых в качестве комплектующих в приводах различных машин, оборудования и механизмов, предназначенных для увеличения крутящего момента и уменьшения частоты вращения.

Редукторы производства АО «Редуктор» используются в различных отраслях промышленности, таких как нефтегазовая, медицинская, машиностроительная, деревообрабатывающая, пищевая, а также в различных перерабатывающих отраслях.

АО "Редуктор" выпускает более 60 типоразмеров червячных одноступенчатых и двухступенчатых редукторов и мотор-редукторов с межосевым расстоянием от 40мм до 250 мм.

АО «Редуктор» работает в режиме неполной рабочей недели (3 дня в неделю) с ноября 2008 года. По необходимости, отдельные работники работают в четверг и в пятницу.

Объём отгруженной продукции в 2018 году составил **58 421 тыс. рублей**. На предприятии трудятся **144 человека**.

ООО «Барышский мяскокомбинат» начал свою деятельность с июня 2011 года. Предприятие расположено в рабочем поселке Лесная Дача Барышского района.

Барышский мяскокомбинат известен в России как одно из крупнейших и успешных мясоперерабатывающих предприятий. Мяскокомбинат оснащен

современным отечественным и импортным оборудованием. Производственная база предприятия позволяет производить мясопереработку сырья, а также переработку рыбопродуктов с использованием жестяной и алюминиевой тары и тары из ламистера.

Ассортимент выпускаемой продукции разнообразен: говядина и свинина тушёные, мясные, овощные, рыбные консервы, каши с мясом, паштеты, индивидуальные рационы питания.

Продукция Барышского мясокомбината пользуется широким спросом в 30 регионах России. Предприятие обеспечивает установленным ассортиментом продуктов силовые государственные структуры, в том числе Министерство обороны, Министерство внутренних дел, Министерство Российской Федерации по делам гражданской обороны, чрезвычайным ситуациям и ликвидации последствий стихийных бедствий, Федеральную службу безопасности, Федеральную службу охраны Российской Федерации.

Объём отгруженной продукции в 2018 году составил 2 584 908 тыс. рублей. На предприятии трудятся **278 человек.**

ООО «Контур» осуществляет свою деятельность с 2007 года, расположено в рабочем поселке Измайлово Барышского района.

Наименование выпускаемой продукции - стальные противопожарные двери, межкомнатные двери.

Продукция предприятия пользуется спросом среди частных клиентов и застройщиков, поставляется более чем в 10 регионов России.

Объём отгруженной продукции в 2018 году составил 213 340,0 тыс. рублей. На предприятии трудятся **61 человек.**

ООО «Росавтотекс» осуществляет свою деятельность с 2004 года, расположено в рабочем поселке Старотимошкино Барышского района.

Наименование выпускаемой продукции – твидовые шерстяные ткани, используемые в машиностроении. Основное применение выпускаемых материалов - это пошив авточехлов и обивок сидений для всех типов автомобилей.

Объём отгруженной продукции в 2018 году составил 26 188 тыс. рублей. На предприятии трудятся **21 человек.**

В настоящее время, в связи с финансовыми трудностями, предприятие приостановило деятельность. Руководством предприятия проводится работа по поиску инвестора с целью дальнейшей продажи производства.

Группа швейных предприятий (ООО Барышская швейная фабрика, ООО «Швея», ООО «Силуэт», ООО «Промодежда», ООО «Смена»).

Ранее фабрика называлась Гурьевская швейная фабрика №4, которая начала свою историю с 1941 года на базе двух эвакуированных предприятий во время Великой Отечественной войны из города Витебска – фабрики «Профинтерн» и из города Гомеля – фабрики «Коминтерн» Белорусской ССР. Фабрика была специализирована на пошиве изделий для фронта. 15.03.1974 года Гурьевская швейная фабрика №4 была переименована в Барышскую швейную фабрику на основании Постановления МЛП РСФСР. Деятельность группа предприятий осуществляет с 2003 года.

В настоящее время на швейных предприятиях осуществляется пошив и продажа верхней тёплой детской одежды (куртки, комбинезоны, костюмы). Фабрика уже много лет работает с постоянными партнёрами из г.Москвы и г.Уфы, производя по их заказам из давальческого сырья детскую верхнюю одежду. Востребованность на российском рынке качественных и красивых курток и костюмов из г.Барыш – лучший показатель профессионализма швей и грамотной работы управленцев фабрики.

Объём отгруженной продукции в 2018 году составил 70 840 тыс. рублей. На предприятиях трудятся 220 человек.

ООО «Древо-М» зарегистрировано в 2007 году, расположено в городе Барыш.

Деятельность по производству оксидированных саморезов начата с 2018 года. Выпускаемая продукция - саморезы оксидированные (металл-дерево) размером от 19 до 55 мм.

Покупателями продукции являются строительные магазины и рынки, а также оптовики ПФО из Казани, Самары, Саратова. Продукция предприятия присутствует в торговых центрах "Сарай" и "Мегастрой".

Предприятию оказана государственная поддержка в виде займов через МКК Фонд «ФРИФИН МСП» и Фонд развития промышленности Ульяновской области. Так, в 2017 году получен займ на сумму 6,9 млн руб. для приобретения оборудования. Проведены монтажные и пусконаладочные работы. Два специалиста прошли обучение в Китае. В октябре 2018 года

получен займ в Фонде развития промышленности Ульяновской области в размере 15,0 млн руб. Данные денежные средства направлены на приобретение второй линии по производству саморезов. В марте 2019 года ООО «Древо М» получены заемные средства в микрокредитной компании фонда «Фонд Развития и Финансирования предпринимательства Ульяновской области» в размере 3,0 млн руб. Средства были направлены на приобретение проволоки, необходимой для производства саморезов. В текущем году запущена вторая линия по производству саморезов. В настоящее время руководством предприятия планируется увеличение производственных мощностей в 2 раза.

Объём отгруженной продукции в 2018 году составил 7 004 тыс. рублей. На предприятии трудятся 17 человек.

Таким образом, в Барышском районе преимущественно развита текстильная и перерабатывающая промышленность. Но, помимо этого, в районе имеется достаточный сырьевой запас, позволяющий вести стабильную производственную деятельность предприятиям добывающей промышленности.

Кроме вышеперечисленных предприятий, потенциальными точками роста промышленности района могут стать сферы:

- добычи диатомитов в целях производства керамического кирпича;
- добычи глины и суглинков для производства аглопорита (искусственного пористого заполнителя для бетона в виде щебня или гравия) и суглинков для производства строительного кирпича;
- добычи строительного песка и строительного камня.

Эффективное использование сырьевого потенциала района может обеспечить опережающие темпы развития экономики муниципалитета, рост благосостояния граждан, а также сохранить значительную часть сырьевых ресурсов для нужд будущего поколения.

Среди основных проблем промышленной отрасли можно выделить недостаточные инвестиционные вложения в модернизацию промышленных предприятий, нехватку специалистов технических специальностей и рабочих профессий, удорожание цен на энергоносители. А с учётом того, что в районе определен перечень объектов, содержащих месторождения общераспространённых полезных ископаемых, таких как:

- Барышское и Решёткинское месторождения кремнистого сырья;
- Акшуатское месторождение глинистого сырья;
- Барышское месторождение строительных песков;

- месторождение песчанника на бут и щебень для бетона (месторождение Екатериновское, с. Екатериновка; месторождение Поливановское, ст. Поливаново), именно **инвестиционные вложения в разработку указанных месторождений могут обеспечить дальнейшее развитие промышленной отрасли муниципалитета.**

1.1.2. Сельское хозяйство

На территории Барышского района сельскохозяйственным производством занимаются 9 сельскохозяйственных организаций (СПК «Искра», СПК «Большевик», СПК «Пламя революции», СПК «Живайкинский», ООО «Калатая», ООО «Росток», ООО «Салют», ООО «Батыр», КФХ «Союз»); 19 крестьянско-фермерских хозяйств; 6795 личных подсобных хозяйств населения; 5 сельскохозяйственных потребительских кооператива (СССПК «Союз», СПСК «Урожай», СПСК «Стартим», СПСК «Гарант», СПСК «Савелько»).

Растениеводство в районе - проблемная отрасль, это обусловлено климатом и особенностью почв. Поэтому оно преимущественно представлено производством кормовой базы для животноводства. Посевная площадь кормовых культур в 2018 году составляет 44,95% (12274 га), технических культур – 29,78% (8131 га), картофель – 0,04 % (12 га), зерновых и зернобобовых – 25,23% (6891 га) от всей посевной площади района. В структуре почв преобладают серые лесные (80%) и оподзоленные выщелочные чернозёмы. Почвы малопродуктивны и малоплодородны: средняя балльность по плодородию составляет 55 баллов, по продуктивности - 22,3 баллов.

Общая площадь земель сельскохозяйственного назначения на 1 января 2019 года – 114729 га, площадь сельскохозяйственных угодий – 92637 га, площадь пашни составляет 45074 га, посевная площадь – 29065 га. За 2018 год сельскохозяйственными товаропроизводителями приобретено: 2 трактора, 6 единиц прочей техники на общую сумму 17844,235.

Количество занятых в сельском хозяйстве за 2018 год – 177 человек, начислено заработной платы -27964 тыс. рублей.

В период с 2012 по 2019 главами КФХ МО «Барышский район», в рамках грантовой поддержки «Начинающий фермер», «Семейная животноводческая ферма» получены денежные средства в общей сумме 34095,00 тыс. рублей, на которые в хозяйствах приобретены строительные материалы, погрузчик, зерноуборочный комбайн, трактор МТЗ, поголовье овец, поголовье коров (в том числе племенной скот). Сумма гранта за 2018 год составила 14326 тыс. рублей, за 2019 год – 4958 тыс. рублей.



Рисунок 5 - Динамика объемов производства сельскохозяйственной продукции в Барышском районе за 2009-2018 гг., млн руб.

В 2018 г. на долю сельскохозяйственных организаций приходилось 17%, на долю хозяйств населения – 72,3%, на долю КФХ и ИП – 10,9 % от общего объема производства продукции сельского хозяйства. По сравнению с предыдущим периодом увеличилась доля КФХ и ИП (2017 г- 7,8 %) в общем объеме производства сельскохозяйственной продукции.

Таблица 3 - Объем производства продукции сельского хозяйства (в фактически действовавших ценах), млн руб.

Показатели	2009	2010	2011	2012	2013	2014	2015	2016	2017	2018
Хозяйства всех категорий	687,80	688,72	1097,10	984,0	950,68	933,74	1007,04	1223,47	1153,1	1138,1
Сельскохозяйственные организации	157,8	142,82	382,04	295,88	186,41	142,23	91,13	270,46	237,6	191,2
Хозяйства населения	508,11	529,46	658,71	660,175	695,07	709,14	768,50	759,78	825,9	822,72
КФХ и ИП	21,9	16,4	56,34	27,94	69,2	82,36	147,41	193,24	89,62	124,2

Стоимость продукции сельского хозяйства всех сельхозпроизводителей за 2018 год составила 1138,1 млн рублей – (98,7% к уровню 2017 года), в том числе стоимость продукции сельскохозяйственных организаций – 191,2 млн руб. (80,5% к уровню 2017 года), хозяйств населения – 822,72 млн руб. (99,6% к уровню 2017г.), КФХ и ИП – 124,2 млн руб. (138,62 % по сравнению с 2017 г.).

Индекс производства продукции сельского хозяйства (в сопоставимых ценах) в 2018 году составил в хозяйствах всех категорий 98,7%, что выше уровня предыдущего периода (в 2017 г. – 94,24%); в сельскохозяйственных организациях – 80,47% (в 2017 – 87,8%); в КФХ и ИП – 138,6% (в 2017 г. – 46,37%).

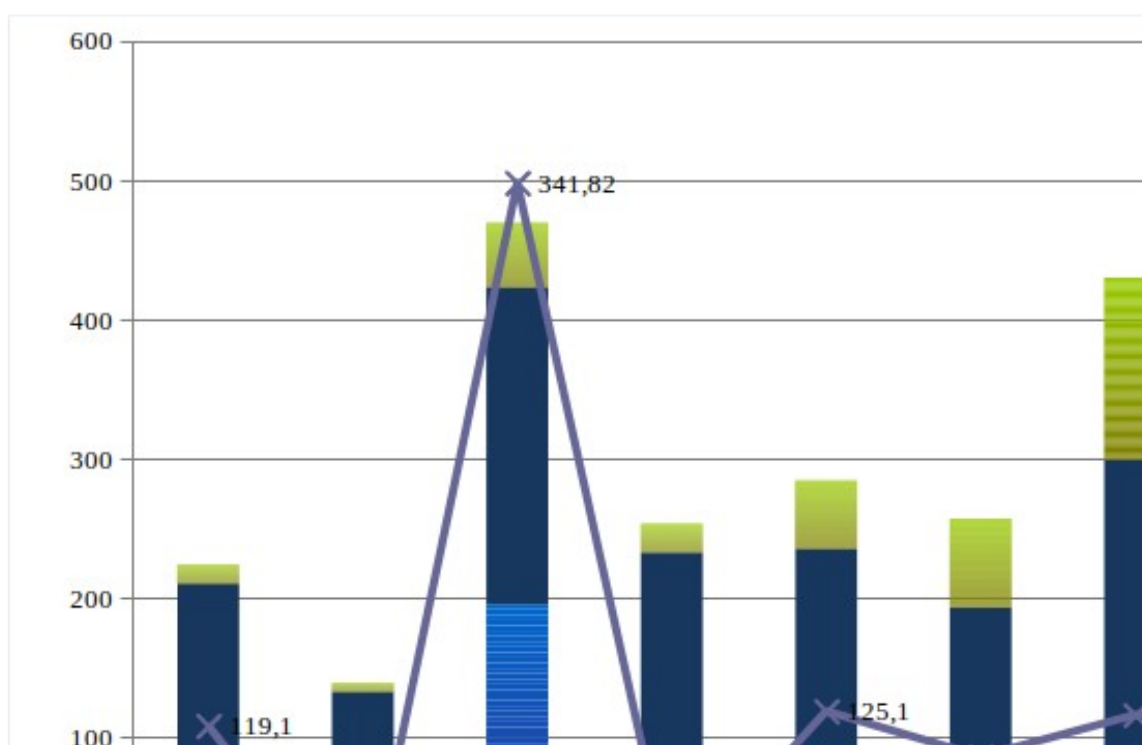


Рисунок 6 - Динамика объёмов производства продукции растениеводства в Барышском районе за 2009-2018 гг., млн руб.

Таблица 4 - Объём производства продукции растениеводства (в фактически действовавших ценах), млн руб.

Показатели	2009	2010	2011	2012	2013	2014	2015	2016	2017	2018
Хозяйства всех категорий	224,40	139,16	469,33	253,46	284,36	251,02	430,05	542,51	545,8	528,9
Сельскохозяйственные организации	79,45	27,13	195,69	55,08	46,63	-6,11	15,94	121,57	176,9	167,8
Хозяйства населения	131,16	105,74	227,43	177,74	189,0	193,29	283,57	252,95	298,53	278,67
КФХ и ИП	13,79	6,28	46,22	20,64	48,72	63,85	130,54	167,99	70,35	82,46

Объём производства продукции растениеводства в хозяйствах всех категорий за 2018 год составил 528,9 млн рублей по сравнению с 2017 годом он сократился на 3,1%; в сельскохозяйственных организациях – 167,8 млн рублей – (94,85 %); в хозяйствах населения – 278,67 млн рублей – (93,35%); в КФХ и ИП – 82,46 млн рублей – (117,21%). Индекс производства продукции растениеводства в хозяйствах всех категорий в 2018 году составил – 96,9% (в 2017 году – 100,6%).

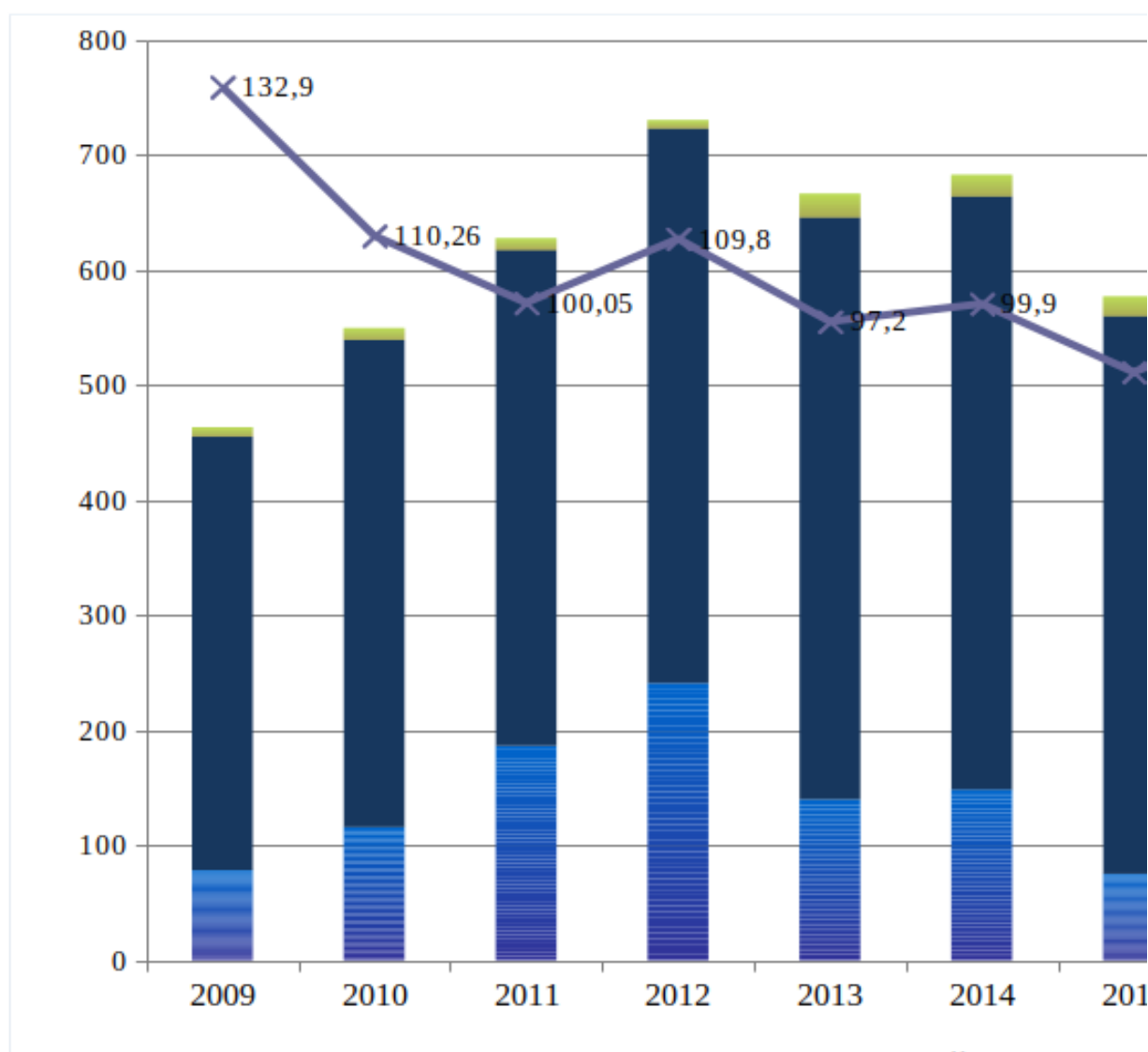


Рисунок 7 - Динамика объёмов производства продукции животноводства в Барышском районе за 2009-2018 гг., млн руб.

Таблица 5 - Объём производства продукции животноводства (в фактически действовавших ценах), млн руб.

Показатели	2009	2010	2011	2012	2013	2014	2015	2016	2017	2018
Хозяйства всех категорий	463,41	549,56	627,77	730,54	666,32	682,72	576,99	680,96	607,3	609,2
Сельскохозяйственные организации	78,36	115,69	186,36	240,8	139,78	148,35	75,18	148,89	94,05	73,16
Хозяйства населения	376,95	423,72	431,28	482,44	506,06	515,86	484,92	506,82	494	494,3
КФХ и ИП	8,09	10,15	10,12	7,3	20,48	18,51	16,88	25,25	19,27	41,74

Объём производства продукции животноводства в хозяйствах всех категорий за 2018 год составил 609,2 млн рублей, что ниже уровня 2017 года на 0,3%; в сельскохозяйственных организациях – 73,16 млн рублей, что ниже уровня 2017 года на 22,2%; в хозяйствах населения – 494,3 млн рублей это меньше, чем в предыдущем периоде на 0,1%; в КФХ и ИП – 41,74 млн рублей по сравнению с 2017 он увеличился в 2,2 раза. Индекс производства

продукции животноводства в 2018 году в хозяйствах всех категорий составил 100,3% (в 2017 году – 94,9%).

Динамика объёмов производства сельскохозяйственной продукции в натуральном выражении представлена в таблице 6.

Таблица 6 - Динамика изменения объёмов производства сельскохозяйственной продукции в МО «Барышский район» (в хозяйствах всех категорий)

Показатели	2009г	2010г	2011г.	2012г.	2013г.	2014г.	2015г	2016г.	2017г.	2018г.
Производство зерна, тонн	19815,1	5348	21847	5466	8149	9914	8412	13387	12200	7979
Производство мяса (скот и птица на убой в живом весе), тонн	2164,1	3097,65	3334,11	4348,07	2881	2885	2563	2435	2558	2648
Производство молока, тонн	12697	10796	10848	10967	9859	9186	8692	8269	9437	9789
Производство яиц, тыс. штук	17575	28863	20797	27166	37052	35774	31966	26332	8171	7564

* по данным сайта www.gks.ru

Производство зерна в хозяйствах всех категорий в 2018 году составило 7979 тонн, - 65,40%, что ниже уровня 2017 года. Производство мяса (скот и птица на убой в живом весе) увеличилось по сравнению с 2017 годом (103,5 %) и составило 2648 тонн. Производство молока увеличилось (103,7% к уровню 2017 г.) – 9789 тонн. Производство яиц сократилось (92,57 % к уровню 2017г.) – 7564 тыс. штук.

Основными проблемами развития отрасли являются:

- ❖ неблагоприятные общие условия функционирования сельского хозяйства, неудовлетворительный уровень развития рыночной инфраструктуры и системы сбыта сельскохозяйственной продукции;

- ❖ ограниченные возможности и сложность доступа сельскохозяйственных товаропроизводителей к рынкам финансовых, материально-технических и информационных ресурсов;

- ❖ финансовая неустойчивость отрасли, обусловленная нестабильностью рынков сельскохозяйственной продукции, сырья и продовольствия, недостаточным притоком частных инвестиций;

- ❖ низкие темпы технической и технологической модернизации отрасли, обновления основных производственных фондов и воспроизводства ресурсного потенциала;

- ❖ дефицит квалифицированных кадров, вызванный непрестижностью сельскохозяйственного труда в селе, а также более низким, чем в городе, уровнем и качеством жизни в сельской местности.

Остаются нерешёнными вопросы изменения структуры сельскохозяйственного производства, перепрофилирования производства в сторону более рентабельных видов деятельности, финансового оздоровления

сельскохозяйственных организаций и реорганизации убыточных хозяйств, эффективного использования земельных ресурсов.

Достижение целей и задач Стратегии определяется достижением к 2030 г. следующих основных целевых показателей:

➤ **обеспечение среднегодового темпа прироста производства продукции сельского хозяйства к 2030 до 1,8%;**

➤ **увеличение доли крестьянских (фермерских) хозяйств и индивидуальных предпринимателей в производстве продукции сельского хозяйства до 12,6%;** что позволит увеличить объёмы производства сельскохозяйственной продукции;

➤ **обеспечение среднегодового темпа прироста выручки от продажи товаров, продукции, работ и услуг сельскохозяйственных потребительских кооперативов к 2030 году до 53,4%** (отсутствие в районе вертикально интегрированных структур и устойчивых кооперационных образований, способных контролировать всю продуктовую цепочку и эффективно управлять процессом распределения добавленной стоимости, является существенной причиной, сдерживающей дальнейшее развитие агропромышленного комплекса);

➤ **рост отношения заработной платы на конкретных предприятиях в сельском хозяйстве муниципального образования к среднему значению по экономике области до 61,5%** (средняя заработная плата по экономике Ульяновской области за 2018 год составляет 28138 руб., в сельскохозяйственной отрасли Ульяновской области – 17661рублей. В МО «Барышский район» средняя заработная плата в сельском хозяйстве – 13166 рублей (ниже среднеобластного показателя на 25,5%).

1.1.3. Жилищное строительство

Одними из ключевых направлений социально-экономического развития района, влияющими на качество жизни населения, являются стимулирование жилищного строительства и обеспечение населения комфортным для проживания жильём.

На конец 2018 года жилищный фонд МО «Барышский район» составил 1029,2 тыс. кв. метров общей площади, из них 626,3 тыс. кв. метров (60,9%) в городской местности и 402,9 тыс. кв. метров (31,9%) – в сельской. В собственности граждан и предприятий частной формы собственности находится более 97% жилищного фонда (таблица 7).

Таблица 7 – Структура жилищного фонда Барышского района в 2018 году

Наименование показателя	Всего	Городское поселение	Сельская местность
Общая площадь жилых помещений			
В целом по МО, тыс. кв. метров	1029,2	626,3	402,9
Удельный вес, %	100	60,9	39,1
Муниципальный жилищный фонд, тыс. кв. метров	12,1	7,7	4,4
Удельный вес, %	1,2	1,2	1,0
Государственный жилищный фонд, тыс. кв. метров	17,7	5,8	11,9
Удельный вес, %	1,7	0,9	3,0
Частный жилищный фонд, тыс. кв. метров	999,4	612,8	386,6
Удельный вес, %	97,1	97,8	96,0
Общая площадь жилых помещений в жилых домах, тыс. кв. метров			
Всего	588,2	287,4	300,8
Однокомнатных	74,8	45,2	29,6
Двухкомнатных	345,3	101,6	243,7
Трехкомнатных	92,3	68,6	23,7
Четырехкомнатных и более	75,8	72,0	3,8
Число жилых квартир в многоквартирных жилых домах, единиц			
Всего	10008	8146	1862
Однокомнатных	3320	2908	412
Двухкомнатных	5181	4203	978
Трехкомнатных	1468	996	472
Четырехкомнатных и более	39	39	-
Индивидуальный жилищный фонд, тыс. кв. метров			
В жилых домах (индивидуально определённых зданиях)	597,7	287,4	300,3
В многоквартирных домах	411,7	325,4	86,3
Обеспеченность населения жильём в среднем на одного жителя, кв. метров.	26,9	25,2	30,1

Большая часть населения района проживает в индивидуальных домах, общая площадь которых составляет более 59% (в сельской местности – 77,7%).

Жилищный фонд в районе нельзя назвать особо молодым, так как 61,5% жилых домов построены до 1971 года (72,3% - в сельской местности, 51% - в городских поселениях) и только 6% домов построены после 1995 года. У 94,8% многоквартирных и индивидуальных домов износ составляет от 31% до 65% (в городских поселениях – у 91,7% домов, в сельских поселениях – у 97,7%). При этом только 21,7% домов оборудованы всеми видами благоустройства (в городских поселениях – 25,6%, в сельских – 15,7%).

Рост жилищного фонда происходит в основном за счёт строительства индивидуальных домов. Так, за 10 лет жилищное строительство в Барышском районе увеличилось в 3,4 раза, при этом практически на 100% это строительство жилья населением за счет собственных и заёмных средств.

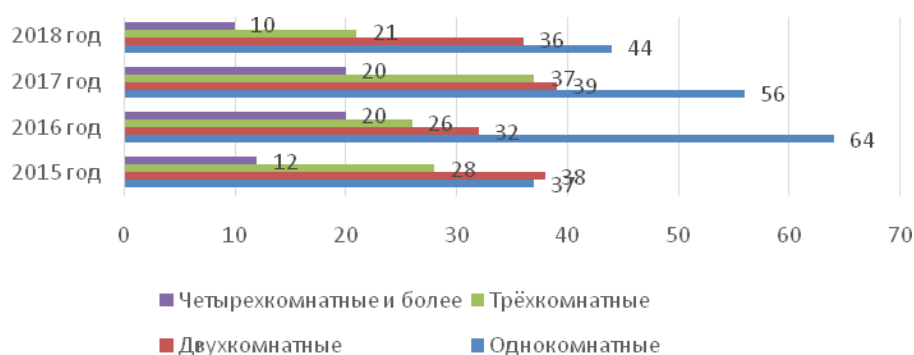


Рисунок 8 – Ввод в действие жилья в Барышском районе, тыс. кв. метров

Населением Барышского района строятся, в основном, одноэтажные жилые дома, доля которых в общей численности введенных домов в последние годы варьируется от 70 до 92% (рисунок 9).

**Рисунок 9 – Число этажей в индивидуальных жилых домах, построенных в Барышском районе в 2015-2018 годы**

В основном, это дома, имеющие одну или две комнаты (рисунок 10), зачастую построенные из дерева или кирпича.

**Рисунок 10 – Распределение индивидуальных домов, введенных в действие в Барышском районе, по числу комнат**

Барышский район относится к районам Ульяновской области с наименьшей обеспеченностью населения жильём (таблица 8). Так, обеспеченность населения Барышского района жильём в 2018 году в среднем на одного жителя составляла 26,9 кв. метров. При этом, 25,2 кв. метров на человека - в городских поселениях Барышского района, 30,1 кв. метров на человека - в сельской местности. Тогда как обеспеченность жильём в целом по Ульяновской области - 28,2 кв. метров на одного жителя (26,8 кв. метров - в городских поселениях, 32,5 - в сельской местности).

Таблица 8 – Показатели активности жилищного строительства Барышского района

Наименование показателя	2012 год	2013 год	2014 год	2015 год	2016 год	2017 год	2018 год
Обеспеченность населения жильём в среднем на одного жителя, кв. метров	26	26,6	27,2	27,6	28	26,3	26,9
Площадь введенного жилья, приходящаяся на одного жителя, кв. метров	0,2	0,4	0,3	0,2	0,3	0,3	0,4

Для комфортного проживания жителей муниципального образования размер жилищного фонда должен составлять 1173 тыс. кв. метров (таблица 9). Следовательно, для обеспечения потребности населения в жилье необходимо построить не менее 146 тыс. кв. метров нового жилья.

Таблица 9 – Потребность в жилищном фонде и определение размеров строительства нового жилья в Барышском районе

Текущий уровень обеспеченности жильём, кв. метров на душу населения	уровень населения	Необходимый уровень обеспеченности жильём, кв. метров на душу населения	уровень населения	Требуемый фонд, тыс. кв. метров	Потребность в строительстве жилья, тыс. кв. метров
26,9		30,0		1173	146

Большое значение для развития жилищного строительства имеет вопрос предоставления населению земельных участков. Так, в 2018 году в Барышском районе площадь земельных участков, предоставленных для строительства, в расчёте на 10 тыс. населения составила 0,7 га, что в 2,6 раза меньше, чем в 2012 году. При этом, под жилищное строительство и развитие комплексного освоения территории – 0,3 га, тогда как в 2012 году эта площадь составляла 1,1 га (рисунок 10).

В Барышском районе растёт потребность в земельных участках под индивидуальную застройку, в том числе за счёт спроса со стороны многодетных семей, подлежащих обеспечению бесплатными участками в соответствии с федеральным законодательством. В настоящее время 32 многодетные семьи нуждаются в земельных участках. За время предоставления бесплатных земельных участков в муниципальном образовании воспользовались своим правом 80 многодетных семей, в том числе в 2018 г. – 3 многодетных семьи, 7 семей отказались.

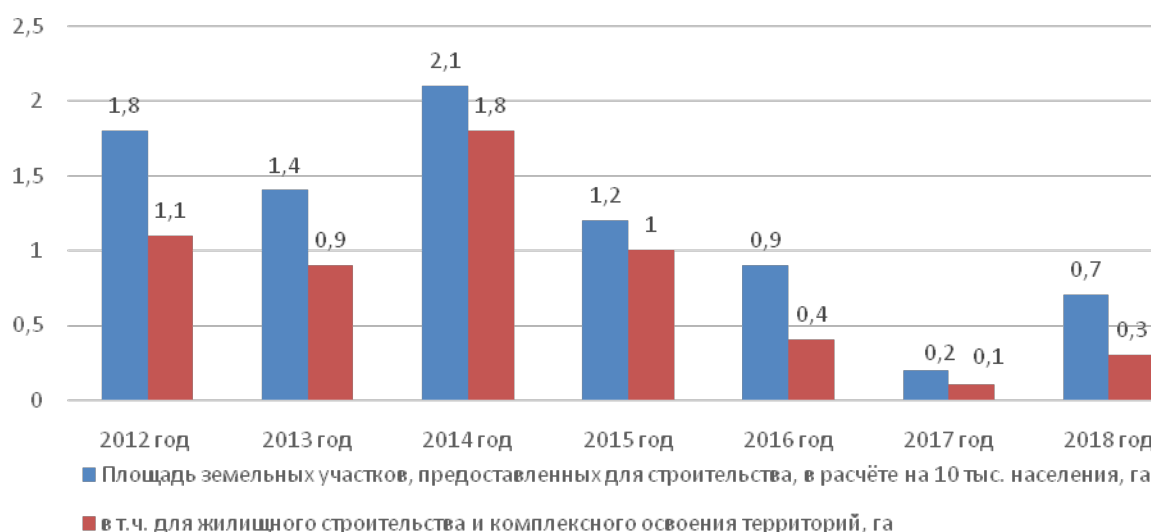


Рисунок 10 - Площадь земельных участков, предоставленных для строительства в Барышском районе за 2012-2018 годы

В целях исполнения федерального законодательства в части предоставления многодетным семьям бесплатных земельных участков для индивидуального жилищного строительства на территории МО «Барышский район» сформированы следующие земельные участки:

- 73:02:040303:150, Ульяновская область, Барышский район, село Павловка, улица Молодежная, 18,1000 кв. метров, земли населенных пунктов;

- 73:02:040303:149, Ульяновская область, Барышский район, село Павловка, ул. Молодежная, 20,1000 кв. метров, земли населенных пунктов;

- 73:02:013109:93, Ульяновская область, Барышский район, село Малая Хомутерь, ул. Новоселов, 38, 1000 кв.метров;

- 73:02:013109:94, Ульяновская область, Барышский район, село Малая Хомутерь, ул. Новоселов, 38а, 1000кв. метров, земли населенных пунктов;

- 73:02:013109:95, Ульяновская область, Барышский район, село Малая Хомутерь, ул. Новоселов, 40, 1000 кв. метров, земли населенных пунктов;

- 73:02:013109:91, Ульяновская область, Барышский район, село Малая Хомутерь, ул. Новоселов, 40а, 1000 кв. метров, земли населенных пунктов;

- 73:02:011101:170, Ульяновская область, Барышский район, село Калда, пер. Молодежный, 9, 1000 кв. метров, земли населенных пунктов.

На начальной стадии формирования находятся 10 земельных участков по адресу: Ульяновская область, Барышский район, посёлок Красный Барыш, ориентировочной площадью 1га.

Также, согласно федерального законодательства, бесплатные земельные участки предоставляются и ветеранам боевых действий. В Барышском районе данной категории граждан всего предоставлено 2 участка. В 2018 год участки не предоставлялись. На данный момент в очереди на получение земельных участков находятся 4 ветерана.

Для обеспечения земельными участками ветеранов боевых действий на территории района сформировано 7 участков для индивидуального жилищного строительства:

- 73:02:040303:150, Ульяновская область, Барышский район, село Павловка, ул. Молодежная, 18,1000 кв. метров, земли населенных пунктов;

- 73:02:040303:149, Ульяновская область, Барышский район, село Павловка, ул. Молодежная, 20,1000 кв. метров, земли населенных пунктов;

- 73:02:013109:93, Ульяновская область, Барышский район, село Малая Хомутерь, ул. Новоселов, 38, 1000 кв. метров, земли населенных пунктов;

- 73:02:013109:94, Ульяновская область, Барышский район, село Малая Хомутерь, ул. Новоселов, 38а, 1000 кв. метров, земли населенных пунктов;

- 73:02:013109:95, Ульяновская область, Барышский район, село Малая Хомутерь, ул. Новоселов, 40, 1000 кв. метров, земли населенных пунктов;

- 73:02:013109:91, Ульяновская область, Барышский район, село Малая Хомутерь, ул. Новоселов, 40а, 1000 кв. метров, земли населенных пунктов;

- 73:02:011101:170, Ульяновская область, Барышский район, село Калда,

пер. Молодежный, 9, 1000 кв. метров, земли населенных пунктов.

Другим значимым вопросом жилищного строительства Барышского района является реализация программ по переселению граждан из аварийного жилья.

Так, на территории муниципального образования «Барышский район» всего во исполнение пункта 6 Указа Президента Российской Федерации от 07.05.2018 № 204 «О национальных целях и стратегических задачах развития Российской Федерации на период до 2024 года», в рамках реализации областных адресных программ: «Переселение граждан, проживающих на территории Ульяновской области, из многоквартирных домов, признанных аварийными после 1 января 2012 года в 2018-2023 годах» (Постановление Правительства Ульяновской области от 21.11.2017 № 573-П); «Переселение граждан, проживающих на территории Ульяновской области, из многоквартирных домов, признанных до 01 января 2017 года аварийными и подлежащими сносу или реконструкции в связи с физическим износом в процессе их эксплуатации, в 2019-2025 годах» (Постановление Правительства Ульяновской области № 131-П от 28.03.2019г.) по переселению граждан из аварийного жилья планируется расселить 30 аварийных домов, переселить 552 человека из 294 жилых помещений площадью 8371,40 кв. метров.

В настоящее время на этапе аукциона находится строительство 30-квартирного дома (г. Барыш, ул. Молчанова, 14), предназначенного непосредственно для предоставления жилья детям-сиротам (7 квартир) и гражданам, живущим в аварийных домах (23 квартиры).

Своим правом на получение социальной поддержки в части приобретения или строительства жилья на территории Барышского района могут воспользоваться молодые семьи. Так, в 2018 году было выдано 5 свидетельств о праве на получение социальной выплаты на приобретение жилого помещения или строительства индивидуального жилого дома.

Таким образом, число семей, состоящих на учёте в качестве нуждающихся, с каждым годом возрастает: с 468 семей в 2012 году до 715 семей в 2018 году. Вместе с тем, сокращается и число семей, получивших или улучшивших жилищные условия: если в 2012 году 88 семей получили жильё, то по итогам 2018 года только 24 семьи улучшили свои жилищные условия.

В 2018 году доля населения, получившего жилые помещения и улучшившего жилищные условия в отчётном году, в общем числе нуждающихся, составила 3,3%; по сравнению с 2012 годом данное значение показателя сократилось на 15,5 п.п. (таблица 10).

Таблица 10 - Предоставление населению Барышского района жилых помещений за 2012-2018 гг.

Наименование показателя	2012 год	2013 год	2014 год	2015 год	2016 год	2017 год	2018 год
Доля населения, получившего жилые помещения и улучшившего жилищные условия в отчётном году, в общей численности населения, состоящего на учете в качестве нуждающегося в	18,8	20,9	8,0	8,0	12,6	9,3	3,3

жилых помещениях, %							
Число семей, состоящих на учете в качестве нуждающихся в жилых помещениях на конец года, семей	468	555	573	543	518	528	715
Число семей, получивших жилые помещения и улучшивших жилищные условия, семей	88	116	45	28	43	47	24
Число членов семей, получивших жилые помещения и улучшивших жилищные условия	243	339	98	75	132	139	92

1.1.4. Потребительский рынок

Одним из ключевых индикаторов, характеризующих уровень социально-экономического развития муниципального образования, является потребительский рынок.

Структурно потребительский рынок представляет собой совокупность трёх основных сфер – **торговли, общественного питания и бытового обслуживания населения**, охватывающих экономическую деятельность по производству товаров народного потребления и оказанию услуг населению в целях удовлетворения личных и общественных потребностей.

Механизм функционирования потребительского рынка ориентирован на оказание экономического воздействия на человека посредством ценовых и качественных характеристик реализуемых товаров и услуг, а также их ассортимента. В этой связи важной функцией органов местного самоуправления является регулирование потребительского рынка именно с точки зрения повышения качества повседневной жизни населения за счёт создания условий для удовлетворения спроса на качественные и безопасные товары и услуги и обеспечения доступности реализуемых товаров и услуг для всех социальных групп населения муниципального образования.

На территории Барышского района представлены все сферы потребительского рынка (таблица 11).

Таблица 11 - Сферы потребительского рынка Барышского района

Розничная торговля		Общественное питание			Бытовое обслуживание населения
Число объектов, единиц	Площадь торгового зала, кв. м.	Число объектов, единиц	Число посадочных мест, место	Площадь зала обслуживания посетителей, кв. м.	Число объектов, единиц
494	31621	47	3269	5349	74

В течение пяти последних лет потребительский рынок Барышского района демонстрирует устойчивый рост (таблица 12).

Таблица 12 - Динамика потребительского рынка Барышского района

показатели	2014	2015	2016	2017	2018	Темп роста, %	
						2018 к 2017	2018 к 2014
Оборот розничной торговли, тыс. руб.	718652	888670,5	908755,8	976274	1015964	104,1	141,4
Оборот общественного питания, тыс. руб.	6986,8	8328,3	11518,9	18382	48758	в 2,7 раза	в 7 раз
Объём бытовых услуг населению, тыс. руб.	23579,2	24086,8	28575	31307,1	41977,5	134,1	178,0

Оборот розничной торговли за анализируемый период увеличился на **41,4%**, объём бытовых услуг населению в стоимостном выражении – на **78%**, а оборот общественного питания вырос в **7 раз**.

На территории района располагаются магазины крупных федеральных торговых сетей **«Магнит» ЗАО «Тандер»** (4 магазина), **«Пятёрочка» X5 Retail Group** (5 магазинов), **«Красное-Белое» сеть Красное& Белое** (3 магазина), также действует 1 магазин **«Победа»** ООО «Торговая компания «Лето». С августа 2016 года в городе «Барыш» работает магазин фиксированных цен международной сети **«FixPrice»**. В ноябре 2019 года открылся магазин низких цен компании **«Светофор»**. Кроме того, функционируют **7 ярмарочных площадок**, на которых реализуется сельхозпродукция с личных подворий, продукция, доставляемая индивидуальными предпринимателями из других районов области (мясо, рыба, фрукты и т.д.), товары непродовольственной группы. В небольших населенных пунктах торговлю товарами первой необходимости осуществляют почтовые отделения.

В соответствии с Постановлением Правительства Ульяновской области от 25.01.2017 № 39-П **«Об утверждении нормативов минимальной обеспеченности населения площадью торговых объектов для Ульяновской области»**, нормативное значение показателя обеспеченности населения торговой площадью стационарных торговых объектов составляет **335 кв. м.** в расчёте на 1000 человек населения. В Барышском районе указанный норматив **превышен в 2,5 раза** и составляет практически **825 кв. м.** в расчёте на 1000 человек населения.

Наиболее распространённым форматом розничной торговли в Барышском районе являются минимаркеты. В совокупности их количество составляет **231 единицу** (рис. 11).

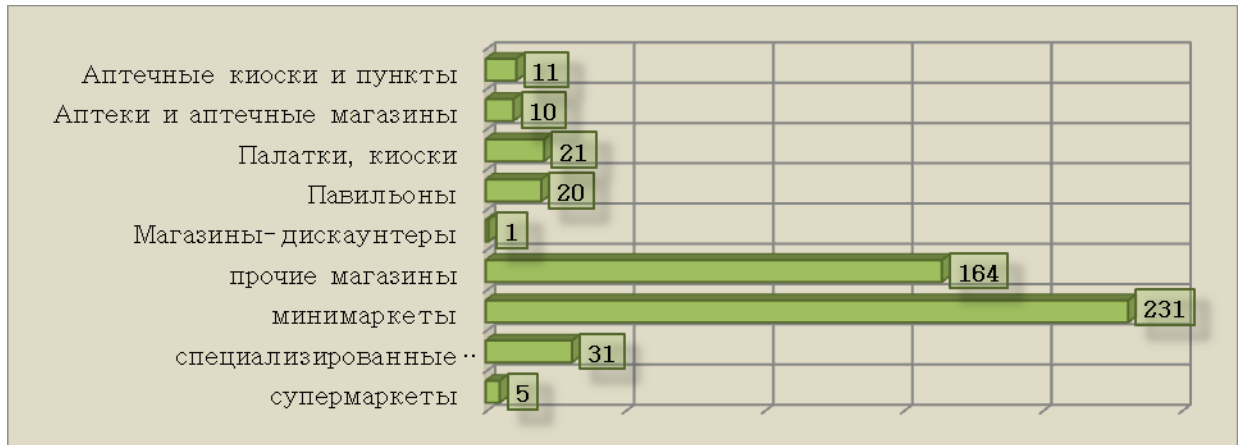


Рисунок 11 - Объекты розничной торговли Барышского района, (число объектов, единиц)

Торговая площадь минимаркетов составляет **14598** кв. м. – это **46,2%** всех торговых площадей в Барышском районе. Также достаточно распространённым форматом торговли являются магазины прилавочного типа, отнесённые к категории прочих магазинов. Торговая площадь магазинов данной категории составляет **10098** кв. м. или практически **32%** всех торговых площадей в районе. Другие торговые объекты распространены значительно меньше. Представленное распределение торговых объектов говорит о том, что сфера торговли в Барышском районе ориентирована в основном на мелкорозничных покупателей.

Сфера общественного питания в Барышском районе включает в себя **47** объектов, из которых **1** общедоступная столовая, **24** столовых при школах, **3** столовых при организациях и предприятиях района, **1** ресторан, **13** кафе и **5** закусочных (рис. 12).

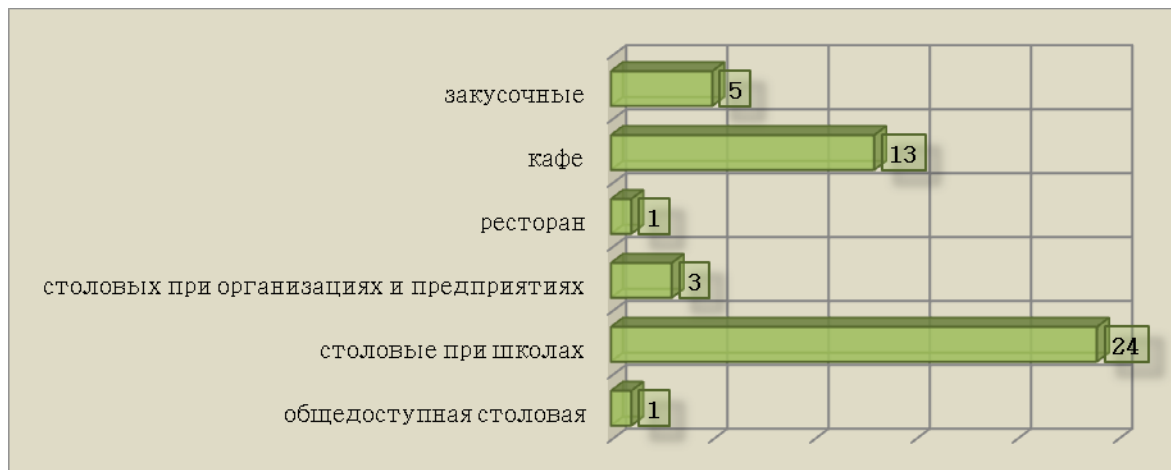


Рисунок 12 - Объекты общественного питания Барышского района (число объектов, единиц)

Общедоступная сеть объектов общественного питания в Барышском районе представлена достаточно широко. В совокупности,

на долю общедоступных объектов общественного питания (**закусочные, кафе, ресторан, общедоступная столовая**) приходится практически **40%** посадочных мест всех предприятий общественного питания района, что говорит о востребованности данной услуги.

В сферу бытового обслуживания населения Барышского района входят **74** объекта, которые оказывают **11** видов бытовых услуг. (рис. 13).

Наиболее распространены услуги **парикмахерских (25 объектов), бань и душевых (12 объектов)**, а также **техническое обслуживание и ремонт транспортных средств, машин и оборудования (10 объектов)**.



Рисунок 13 - Распределение объектов бытового обслуживания населения Барышского района по видам оказываемых услуг (число объектов, единиц)

Анализ локализации предприятий, осуществляющих экономическую деятельность в сферах торговли, общественного питания и бытового обслуживания населения позволил установить, что в городских поселениях Барышского района уровень развития потребительского рынка выше, чем в сельских поселениях (таблица 13).

Таблица 13 - Показатели локализации сфер потребительского рынка по поселениям Барышского района

Наименование поселения	Численность населения, человек	Площадь торговых залов объектов розничной торговли, кв. м.		Число посадочных мест в предприятиях общественного питания, единиц		Число объектов бытового обслуживания населения, единиц	
		всего	на 1000 чел. населения	всего	на 100 чел. населения	всего	на 100 чел. населения
Барышское городское поселение	15759	24158	1533,0	1624	10,3	62	0,4
Жадовское городское	2240	596	266,1	165	7,4	2	0,1

Наименование поселения	Численность населения, человек	Площадь торговых залов объектов розничной торговли, кв. м.		Число посадочных мест в предприятиях общественного питания, единиц		Число объектов бытового обслуживания населения, единиц	
		всего	на 1000 чел. населения	всего	на 100 чел. населения	всего	на 100 чел. населения
поселение							
Измайловское городское поселение	2363	1320	558,6	260	11,0	3	0,1
Ленинское городское поселение	4000	1670	417,5	220	5,5	2	0,1
Старотимошкинское городское поселение	5747	2627	457,1	444	7,7	4	0,1
Живайкинское сельское поселение	2252	240	106,6	90	4,0	1	0,0
Земляничненское сельское поселение	1173	135	115,1	50	4,3	0	0,0
Малохомутерское сельское поселение	2198	507	230,7	151	6,9	0	0,0
Поливановское сельское поселение	2604	368	141,3	265	10,2	0	0,0
В целом по району	38336	31621	824,8	3269	8,5	74	0,2

Норматив обеспеченности населения торговыми площадями стационарных торговых объектов в большинстве городских поселений района (за исключением Жадовского поселения) значительно превышен, тогда как во всех сельских поселениях района отмечено его недостижение.

В сельских поселениях Барышского района слабо развита общедоступная сеть объектов общественного питания. В связи с этим, показатели обеспеченности населения посадочными местами в предприятиях общественного питания в большинстве сельских поселений значительно ниже, чем в городских поселениях.

Наименее развитой сферой потребительского рынка в Барышском районе является бытовое обслуживание населения. Объекты бытового обслуживания населения локализованы, в основном, в городских поселениях Барышского района, тогда как в сельских поселениях сфера бытовых услуг представлена лишь одной парикмахерской, которая находится в селе Живайкино.

Таким образом, для потребительского рынка Барышского района характерна устойчивая тенденция роста, вместе с тем следует отметить и тот факт, что большинство предприятий торговли, общественного питания

и сферы бытовых услуг локализованы, в основном, в городских поселениях. Для сельских поселений Барышского района характерны низкая обеспеченность торговыми площадями стационарных торговых объектов, а также низкий уровень развития общедоступной сети общественного питания и сферы бытовых услуг населению.

1.1.5. Малое и среднее предпринимательство

В обеспечении поступательного социально-экономического развития территории предпринимательство выступает одним из ключевых факторов роста и формирования развёрнутой диверсифицированной экономики не только на федеральном и региональном уровнях, но и на уровне муниципального образования.

В условиях ориентации экономики на инновационное развитие роль предпринимательства возрастает, что обусловлено, прежде всего, внедрением нестандартных подходов к решению социально-экономических проблем, а также наличием устойчивых связей со всеми сферами общественной жизни.

Деятельность малого и среднего предпринимательства (далее – МСП) ориентирована на создание новых рабочих мест, сокращение безработицы, насыщение рынка товарами, пополнение местного бюджета за счёт налоговых и неналоговых поступлений, а также на обеспечение экономической самостоятельности значительной части населения.

В течение пяти последних лет для предпринимательского сектора Барышского района характерна в целом положительная динамика (таблица 14).

Таблица 14 - Развитие предпринимательского сектора на территории Барышского района

Наименование показателя	2014	2015	2016	2017	2018	Темп роста, %
Количество субъектов МСП, ед.	1013	1017	1023	1025	1023	101,0
Число субъектов МСП в расчёте на 10 тыс. населения, ед.	248	214	257	262	267	107,8
Среднесписочная численность работающих в сфере МСП, человек	3800	3954	4230	4250	4295	113,0
Доля среднесписочной численности работников (без внешних совместителей) МСП в среднесписочной численности работников (без внешних совместителей) всех предприятий и организаций, %	66,7	67,0	72,9	75,9	82,6	15,9 п.п.
Налоговые отчисления от налоговых доходов по специальным режимам	12,23	11,92	14,11	13,58	18,37	150,2

Наименование показателя	2014	2015	2016	2017	2018	Темп роста, %
налогообложения, поступившие от субъектов предпринимательской деятельности (ЕНВД, УСНО, ЕСХН, патент), млн руб.						
Доля налоговых поступлений от налоговых доходов по специальным режимам налогообложения (ЕНВД, УСНО, ЕСХН, патент) в общей сумме налоговых доходов консолидированного бюджета Барышского района, %	12,8	12,6	12,7	12	14,3	1,5 п.п.

Так, на фоне незначительного роста количества субъектов МСП (**101%** относительно уровня 2014 года) объём налоговых отчислений от налоговых доходов по специальным режимам налогообложения, поступивших от субъектов предпринимательской деятельности, за анализируемый период увеличился более чем на **50%**, при этом доля соответствующих налоговых поступлений выросла на **1,5** процентных пункта и составила **14,3%** от общего объёма налоговых доходов консолидированного бюджета МО «Барышский район».

Среднесписочная численность работающих в сфере МСП за анализируемый период увеличилась на **13%** и составила по итогам 2018 года **4295** человек, при этом их доля в общей численности работников предприятий и организаций района выросла практически на **16** процентных пунктов, достигнув уровня в **82,6%**.

Позитивные тенденции в функционировании предпринимательского сектора Барышского района прослеживаются и по другим показателям, мониторинг которых осуществляется в рамках сплошного наблюдения малого и среднего бизнеса, проводимого Росстатом 1 раз в пять лет (рис. 14)

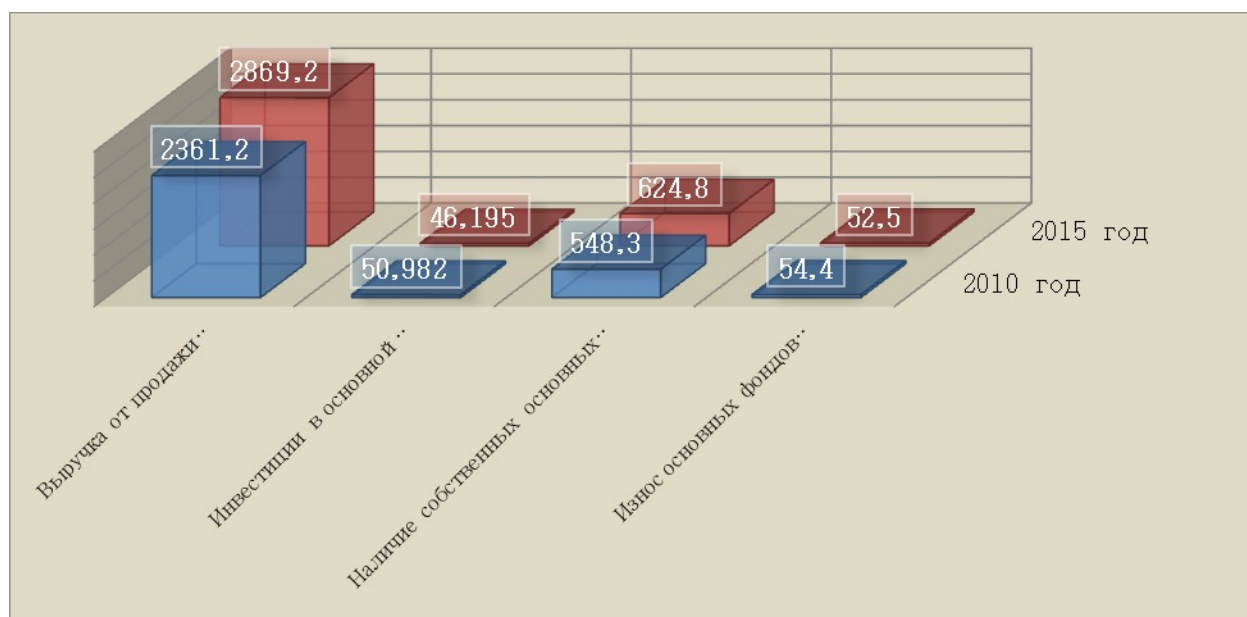


Рисунок 14 - Итоги сплошного наблюдения малого и среднего бизнеса по Барышскому району

Сравнительный анализ итогов последних сплошных наблюдений малого и среднего бизнеса за 2010 и 2015 годы также свидетельствует о преобладании позитивных тенденций в функционировании предпринимательского сектора. Так, объём выручки субъектов МСП вырос на **21,5%**, показатель наличия собственных основных фондов у субъектов МСП увеличился на **14%**, а уровень износа основных фондов снизился практически на **2** процентных пункта.

Вместе с тем, нельзя не отметить негативную тенденцию снижения инвестиционной активности субъектов МСП, поскольку объём инвестиций в основной капитал субъектов МСП по данным последнего сплошного наблюдения 2015 года сократился на **9,4%**.

За 2018 год только субъектами малого и среднего бизнеса на территории Барышского района создано **204** рабочих места, что составило **28,8%** от общего количества созданных в районе рабочих мест.

Сектор МСП на территории Барышского района охватывает 15 видов деятельности (рис. 15).

**Рисунок 16 - Структура налоговых отчислений субъектов МСП Барышского района
(данные 2018 года)**

Только за три последних года объём налоговых отчислений, связанных с применением упрощённой системы налогообложения, вырос более чем в три раза, составив по итогам 2018 года **10498,5** тыс. руб. (таблица 15), что является следствием увеличения с января 2018 года норматива поступления данного налога в местный бюджет с **10%** до **30%**.

Таблица 15 - Динамика структуры налоговых отчислений, поступивших от субъектов МСП

Вид налога	2014		2015		2016		2017		2018	
	тыс. руб.	%	тыс. руб.	%	тыс. руб.	%	тыс. руб.	%	тыс. руб.	%
ЕНВД	11649,9	95,3	11556	96,9	10224	72,5	9015,1	66,4	7044	38,4
ЕСХН	568,8	4,6	167	1,4	200,4	1,4	1094,6	8,1	576,3	3,1
Патент	7,2	0,1	200,3	1,7	315,5	2,2	357,7	2,6	243,5	1,3
УСН	0,0	0,0	0,0	0,0	3367,7	23,9	3110,1	22,9	10498,5	57,2
Итого	12225,9	100	11923,3	100	14108,6	100	13577,5	100	18365,1	100

Поступление налоговых отчислений от применения ЕНВД имеет отрицательную динамику. За анализируемый период сумма ЕНВД, уплаченного субъектами МСП, сократилась практически на **40%**, достигнув по итогам 2018 года минимального значения в **7044** тыс. руб. Основной причиной снижения в 2018 году налоговых отчислений по ЕНВД является получение субъектами МСП, находящимися на данном режиме налогообложения, налогового вычета на приобретение контрольно-кассовой техники в размере **18** тыс. рублей.

Сумма уплаченного сельхозналога в 2018 году незначительно превысила уровень 2014 года, составив **576,3** тыс. руб. При этом, относительно максимального значения 2017 года в **1094,6** тыс. руб. сумма уплаченного сельхозналога уменьшилась более чем на **47%**.

Наименее распространена на территории Барышского района патентная система налогообложения. В структуре налоговых отчислений субъектов МСП доля патента по итогам 2018 года составила лишь **1,3%** или **243,5** тыс. руб. В целом за анализируемый период сумма налоговых отчислений от применения патентной системы увеличилась практически в **34** раза, однако, по сравнению с уровнем 2017 года, сумма налоговых отчислений от применения патента сократилась практически на **32%**.

Таким образом, положительная динамика общей суммы налоговых отчислений, поступивших от субъектов МСП в бюджет района, достигается главным образом за счёт увеличения отчислений от применения упрощённой системы налогообложения.

В целях развития предпринимательского сектора администрацией муниципального образования «Барышский район» утверждена

муниципальная программа **«Формирование благоприятного инвестиционного климата в МО «Барышский район» на 2014-2020 годы»**, которая включает в себя две подпрограммы:

- Развитие инвестиционной привлекательности муниципального образования **«Барышский район» на 2014 - 2020 годы;**

- Развитие малого и среднего предпринимательства в Барышском районена 2014 – 2020 годы.

В рамках подпрограммы **«Развитие малого и среднего предпринимательства в Барышском районена 2014 – 2020 годы»** предусмотрено выделение денежных средств АНО «Центр развития предпринимательства Барышского района» для обеспечения его деятельности, организации и проведения мероприятий, стимулирующих развитие предпринимательства и других сфер деятельности (день Российского предпринимательства; чествование работников, занятых в малом и среднем бизнесе и иных производственных сферах).

АНО «Центр развития предпринимательства Барышского района» функционирует с 2010 года. Основные задачи Центра заключаются в информировании предпринимателей по практическим вопросам организации и ведения собственного бизнеса, соблюдения законодательных норм, оказании консультационных услуг по конкретным ситуациям, возникающим в процессе непосредственного осуществления предпринимательской деятельности.

Субъектам предпринимательской деятельности предоставляются бесплатные информационные, бухгалтерские, юридические консультационные услуги. По запросам субъектов МСП проводятся бесплатные семинары и круглые столы с привлечением органов и организаций, координирующих те сферы предпринимательской деятельности, по которым имеются проблемные вопросы.

В 2018 году Центром развития предпринимательства оказаны **932** консультации субъектам МСП, кроме того, для действующих субъектов МСП проведено **12** обучающих мероприятий.

На территории Барышского района реализуются проекты **«Популяризация предпринимательства»** и **«Акселерация субъектов малого и среднего предпринимательства»**.

В 2019 году в рамках реализации национального проекта **«Малое и среднее предпринимательство и поддержка индивидуальной предпринимательской инициативы»** в Барышском районе прошли значимые мероприятия: **«Ульяновская область: территория бизнеса-территория жизни»**, **«Академия женского бизнеса»**.

Ежегодно субъекты МСП Барышского района принимают участие в форумах, выставках, круглых столах, обучающих семинарах, проводимых на территории Ульяновской области.

За 11 месяцев 2019 года Центром развития предпринимательства оказаны **834** консультации и проведены **16** обучающих мероприятий.

С 2015 года в городе Барыш функционирует структурное подразделение микрокредитной компании **«Фонд развития и финансирования предпринимательства Ульяновской области»**, которая предоставляет целевые займы для бизнеса по льготной процентной ставке.

В 2018 году через подразделение Фонда развития и финансирования предпринимательства в г. Барыш и Фонд развития промышленности Ульяновской области была оказана поддержка 6 представителям бизнеса Барышского района на общую сумму **18,8** млн. руб.

За 11 месяцев 2019 года через подразделение Фонда развития и финансирования предпринимательства в г. Барыш 7 представителей субъектов малого и среднего предпринимательства получили поддержку на сумму **11,1** млн. руб.

Малое и среднее предпринимательство является для Барышского района ключевым сектором экономики, который не только является источником доходов местного бюджета, но и более чем на **45%** обеспечивает общую занятость населения. В связи с этим, **создание благоприятных организационно-экономических условий ведения предпринимательской деятельности, формирование развёрнутой социальной и производственной инфраструктуры, а также стимулирование жителей района к реализации предпринимательских инициатив** в обязательном порядке должны входить в комплекс мер социально-экономического развития Барышского района.

1.1.6. Инвестиции и институты развития

Экономическое развитие любой территории не должно сводиться только лишь к повышению её инвестиционной привлекательности, однако реализация комплекса мер, направленных на создание благоприятных условий для субъектов инвестиционной деятельности, способствует экономическому развитию муниципальных образований как непосредственно (финансовое поощрение лидеров рейтинга инвестиционной привлекательности муниципалитетов, гранты муниципалитетам, возглавляющим рейтинг эффективности органов местного самоуправления, одним из показателей которого является состояние инвестиционного климата), так и опосредованно (повышение уровня занятости жителей и собираемости НДФЛ, появление новой инфраструктуры, создаваемой инвесторами и т.д.). Соответственно, **в условиях «недостаточности» доходной части бюджета муниципального образования именно рост инвестиционных вложений может оказать синергетический эффект на экономику и социальную сферу муниципалитета.**

Политика Администрации муниципального образования «Барышский район» по формированию благоприятного делового

климата и улучшению условий ведения бизнеса должна заключаться в формировании системы поддержки инвесторов и развития предпринимательства, постоянстве принципа гибкости нормативной базы в сфере инвестиций по отношению к требованиям инвесторов и экономической ситуации в целом.

Вместе с тем, объём инвестиционных вложений на территории муниципального образования «Барышский район» в последние годы характеризуется «волнообразной» тенденцией и, если давать оценку только на основании статистических показателей, можно сделать вывод о недостаточной работе в плане сопровождения инвесторов на этапах подготовки и реализации инвестиционного проекта. Если же проводить более углубленный анализ, картина существенно меняется:

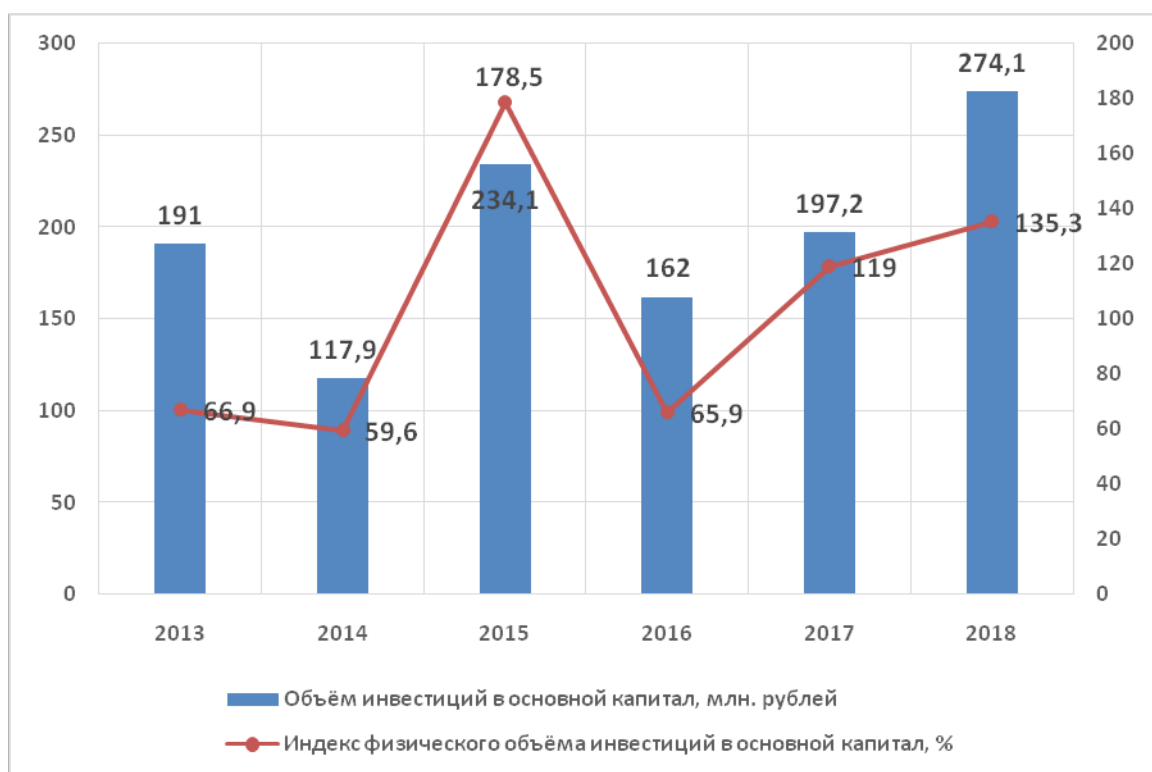


Рисунок 17 - Объём инвестиций в основной капитал МО «Барышский район» в 2013-2018 годах

Как видно из рисунка, «неудачный» год в плане инвестиций сменяется «хорошим», но затем показатель снижается. При этом, причина высокого показателя 2015 года заключается в реализации одного крупного инвестиционного проекта – ООО «Система» в 2015 году реконструировало текстильную фабрику в г. Барыш, инвестировав 105 млн рублей. Без учёта данных инвестиционных вложений, показатель

равнялся бы 129,1 млн рублей и не нарушал восходящую тенденцию, которая возобновилась с 2016 года. **За 2 последних года объём инвестиций в основной капитал вырос практически в 1,7 раза и по оценке в 2019 году сохранится на уровне 2018 года, а в 2020 году – увеличится на 4,5%.**

Оценка базируется на результатах деятельности по привлечению и сопровождению бизнес-проектов в течение 2019 года и информации о проектах, планируемых к реализации инвесторами в ближайшие годы. **Среди реализованных в 2019 году проектов можно отметить следующие:**

1. Животноводческое хозяйство в с. Калда (КФХ Куряткин Н.Р.). На средства гранта Министерства сельского, лесного хозяйства и природных ресурсов Ульяновской области приобретён трактор и 14 голов нетелей. Общий объём инвестиций составил 3,8 млн рублей, создано 4 рабочих места;

2. Мини-ферма по выращиванию грибов (шампиньонов) в р.п. Старотимошкино (ИП Каримов З.И.). Приобретено помещение, оборудование и удобрения. Объём инвестиций составил 0,5 млн рублей, создано 2 рабочих места. В планах открытие сельскохозяйственного кооператива;

3. Животноводческое хозяйство в с. Новая Ханинеевка (КФХ Мухин А.В.). Получен грант по линии Министерства сельского, лесного хозяйства и природных ресурсов Ульяновской области. Приобретено 25 голов нетелей. Общий объём инвестиций – 3,5 млн рублей. Создано 4 рабочих места;

4. Модернизация производства кондитерских изделий (ИП Мязин А.И.). На средства займа, полученного в Фонде «Корпорация развития промышленности и предпринимательства Ульяновской области», приобретена более мощная печь для производства кондитерских изделий. Создано 7 рабочих мест. Общий объём инвестиций – 1,7 млн рублей;

5. Строительство 3-х этажного 24-х квартирного дома (ИП Титов А.В.). Дом сдан в эксплуатацию в 3 квартале 2019 года. Объём инвестиционных вложений в реализацию проекта составил 30 млн рублей;

6. Строительство автомойки (ИП Мартиросян К.Ж.). Объём инвестиций – 3,0 млн. рублей, создано 5 рабочих мест.

В стадии активной реализации находятся 13 инвестиционных проектов с планируемой суммой инвестиционных вложений более 500млн рублей.

Наиболее крупными инвестиционными проектами, находящимися в активной стадии реализации, являются следующие:

1. ИП Базуев А.А. (п. Поливаново) реализует проект по утилизации отходов лесоперерабатывающих предприятий (опилки), производству пеллет и

других изделий из дерева. На территории предприятия установлен дробильный комплекс, мощность которого позволяет перерабатывать отходы лесопиления всех предприятий Барышского района. Объем фактических капиталовложений в реализацию проекта составил 30 млн рублей, создано 30 новых рабочих мест. На период 2019 - 2020 годов запланировано открытие цеха по производству мягкой мебели, приобретение брикетного оборудования, дополнительных сушильных камер. На развитие производства планируется направить 35 млн рублей, дополнительно создать 20 новых рабочих мест. В октябре запущен новый инвестиционный проект по фасовке чая. В настоящее время установлена линия для фасовки чая и заключён договор с поставщиками на поставку чая из Китая. Объем инвестиций составляет 5 млн рублей, создано 7 рабочих мест;

2. ООО «Древо М» (г. Барыш) реализует проект по производству оксидированных саморезов. Инвестором активно используется займовая поддержка, оказываемая Фондом «Корпорация развития промышленности и предпринимательства Ульяновской области». На средства полученных займов в сумме 24,9 млн рублей приобретено оборудование в Китае. В текущем году запущена вторая линия по производству саморезов. Создано 17 новых рабочих мест. Общий объем инвестиций с 2017 года составил 60,0 млн рублей. В настоящее время руководством предприятия планируется увеличение производственных мощностей в 2 раза. Планируется создать 5 новых рабочих мест и направить 5 млн рублей на развитие производства;

3. СПСК «Савелько» (д. Екатериновка) получен грант по линии Министерства сельского, лесного хозяйства и природных ресурсов Ульяновской области на приобретение оборудования для забойного цеха и цеха по переработке мяса. Оборудование установлено. В настоящее время кооператив находится на стадии оформления разрешительных документов. Общий объем инвестиций составляет 28,3 млн рублей. Планируется создать 5 рабочих мест;

4. ООО «Пересвет» завершено строительство 3-х этажного 30-ти квартирного дома в г. Барыш. Объем инвестиционных вложений в реализацию проекта составил 37 млн рублей. Ввод в эксплуатацию планируется до конца 2019 года;

5. ООО «Симбирскпитомник» на территории с. Румянцево организует селекционно-семеноводческий и питомнический комплексы. Земля площадью 10 га оформлена в аренду, возведена теплица площадью 600 кв.м для выращивания плодоовощных культур. Планируется выращивание декоративного посадочного материала для озеленения населённых пунктов, сортовых плодово-ягодных кустарников, рассады плодоовощных культур. Запланировано строительство шишкосушилки семян, тепличного комплекса площадью 1 га. Общий объем инвестиций – 25 млн рублей. В настоящее

время вложено инвестиций в размере 5 млн. рублей. Планируется создать 11 рабочих мест;

6. ООО «Волжский трикотаж» – цех по пошиву детской одежды торговой марки «Утёнок» для интернет-магазина Wildberries. В настоящее время подобрано помещение в р.п. Старотимошкино, закуплено и установлено швейное оборудование, проводится обучение 9 работников. В перспективе инвестор планирует открытие цеха по пошиву детской одежды в г. Барыш, где подобрано помещение под размещение цеха. В настоящее время осуществляется подбор кадров. Планируемый объём инвестиций 5 млн. рублей, планируется создание порядка 30 новых рабочих мест;

7. ООО «Калатая» (г. Москва) реализует проект по развитию растениеводства, животноводства, переработке и производству кисломолочной продукции (ООО «Калатая») в д. Екатериновка. Численность поголовья КРС – 650 голов, в том числе коров – 387 голов. В планах ООО «Калатая» создание племенного репродуктора. На сегодняшний день предприятие перерабатывает до 2 тонн молока в сутки. Создано 56 новых рабочих мест, планируется создать ещё 25 рабочих мест. Общий объём инвестиций, начиная с 2012 года, составил 190,4 млн рублей, планируется вложить еще порядка 80 млн рублей. Основной задачей является газификация предприятия;

8. На территории г. Барыша завершается строительство нового детского сада на 280 мест. Общий объём инвестиций составляет 179 млн рублей. Планируется создать 60 новых рабочих мест.

Также на территории МО «Барышский район» реализуются небольшие инвестиционные проекты по разведению форели, развитию животноводства, развитию придорожного сервиса (строительство кафе) с общим объёмом инвестиций 9,8 млн рублей и созданием 11 новых рабочих мест.

При этом, муниципальное образование «Барышский район» никогда не являлось лидером в масштабах Ульяновской области **по объёму инвестиционных вложений**. Так, например, в 2017 и 2018 годах район занимал 16 и 17 места соответственно, а по итогам 9 месяцев 2019 года – только 20 место.

Вместе с тем, **на территории муниципального образования «Барышский район» имеются значительные резервы для развития таких сфер**, как:

- добыча и переработка полезных ископаемых;
- лесопереработка;
- мясомолочное животноводство;

- пищевая промышленность;
- лёгкая промышленность.

Под развитие указанных производств имеется достаточное количество сформированных инвестиционных площадок – на данный момент **реестр инвестиционных площадок для малого и среднего предпринимательства насчитывает 19 площадок**. Соответственно, при использовании всех площадок под реализацию производственных проектов, предполагающих значительные инвестиционные вложения, муниципальное образование «Барышский район» может существенно улучшить свои позиции в рейтинге муниципальных образований Ульяновской области в части инвестиционной составляющей.

Способствовать росту инвестиционного потенциала муниципального образования «Барышский район» могут следующие факторы:

- экономико-географическое положение (небольшая удалённость (130 км) от г. Ульяновск, воздушных и водных портов; железнодорожная магистраль ОАО «РЖД»; дороги регионального значения: Барыш-Инза-Карсун-Урено-Карлинское, Бестужевка-Барыш-Николаевка-Павловка-граница области с выходом на федеральные трассы);

- наличие разведанных месторождений полезных ископаемых (строительный камень, пески строительные, пески для силикатных изделий, глины и суглинки, диатомит, аглопоритовое сырье);

- наличие лесного фонда. Леса, в основном хвойные, смешанные, лиственные (преобладает береза), занимающие около половины территории района;

- высокая доля лиц с высшим и средним профессиональным образованием в общей численности занятых в экономике (от 70 до 75%).

Но, инвестиционный потенциал муниципального образования «Барышский район» не ограничивается только промышленным производством. **На территории района имеются туристические объекты, которые могут быть использованы для развития отрасли туризма.**

В условиях наличия значительного промышленного и туристического потенциала возрастает роль институтов развития, как муниципального, так и областного уровней и их качественного межведомственного взаимодействия, которые должны проводить совместную презентационную работу, направленную на привлечение инвесторов. С этой целью, в том числе, в муниципальном образовании «Барышский район» выполняются требования Стандарта по обеспечению благоприятного инвестиционного климата:

- утверждена инвестиционная стратегия на 2018-2020 годы, которая размещена на сайте администрации муниципального образования в разделе «Инвестиционная деятельность» (подраздел «Инвестиционный потенциал»);

- проведена работа по актуализации инвестиционных площадок для наполнения Инвестиционной карты Ульяновской области. Обновлённые паспорта инвестиционных площадок размещены на сайте администрации муниципального образования в разделе «Инвестиционная деятельность» (подраздел «Инвестиционные площадки»);

- Глава администрации муниципального образования «Барышский район» ежегодно выступает с инвестиционным посланием на заседании рабочей группы по комплексному развитию территории и повышению инвестиционного потенциала муниципального образования «Барышский район» с участием депутатов, представителей крупных и средних промышленных предприятий, бизнеса, глав администраций городских и сельских поселений;

- в муниципальном образовании «Барышский район» действуют рабочая группа по комплексному развитию территории и повышению инвестиционного потенциала (постановление администрации МО «Барышский район» от 18.02.2013 № 233-А), межведомственная комиссия по устранению административных барьеров при осуществлении предпринимательской деятельности (постановление администрации МО «Барышский район» от 28.03.2012 № 314-А), координационный Совет по развитию малого и среднего предпринимательства (постановление администрации МО «Барышский район» от 07.08.2012 № 952-А);

- назначено ответственное лицо, координирующее работу по привлечению инвестиций и созданию благоприятного инвестиционного климата (распоряжение администрации муниципального образования «Барышский район» от 17.04.2018 № 18-РА);

- утверждены ключевые показатели эффективности деятельности администрации муниципального образования «Барышский район», включая показатели развития инвестиционной деятельности и благоприятного делового климата. Кроме того, для АНО «Центр развития предпринимательства Барышского района Ульяновской области» как подразделения, ответственного за инвестиционную деятельность в Барышском районе, определены отдельные показатели по привлечению инвестиций;

- утверждены индивидуальные планы профессионального развития муниципальных служащих, ответственных за развитие инвестиционной и предпринимательской деятельности;

- осуществляется взаимодействие посредством обмена и предоставления информации в соответствии с поступающими запросами, поручениями, в рамках исполнения возложенных полномочий с Корпорацией развития промышленности и предпринимательства Ульяновской области, Корпорацией развития Ульяновской области, Агентством по развитию сельских территорий Ульяновской области. Результатом взаимодействия с Корпорацией развития Ульяновской области является сформированная инвестиционная площадка под размещение индустриального парка (определён паспорт инвестиционной площадки с подключением к инженерной инфраструктуре) по адресу: г. Барыш, ул. Гоголя. Заключено соглашение о развитии инвестиционной деятельности на территории муниципального образования «Барышский район» между Корпорацией развития Ульяновской области и АНО «Центр развития предпринимательства Барышского района Ульяновской области»;

- на сайте администрации муниципального образования «Барышский район» размещены контакты Главы администрации, должностных лиц, ответственных за взаимодействие с потенциальными инвесторами, график приёма. Имеется возможность подачи онлайн-заявки. На Инвестиционной карте Ульяновской области по каждому объекту размещена контактная информация структурного подразделения, ответственного за подготовку инвестиционных площадок;

- утверждён Регламент сопровождения инвестиционных проектов по принципу «одного окна» на территории муниципального образования «Барышский район» (постановление администрации МО Барышский район 26.03.2015 г. № 313-А);

- на сайте администрации муниципального образования «Барышский район» создан и поддерживается в актуальном состоянии раздел «Инвестиционная деятельность».

Таким образом, на территории муниципального образования «Барышский район» созданы административные и юридические условия для формирования благоприятного делового климата, ведётся практическая работа по привлечению и сопровождению инвесторов, но также имеется значительный инвестиционный потенциал, реализация которого будет способствовать увеличению количества реализованных инвестиционных проектов и, соответственно, росту объёма вложенных средств в экономику района.

1.2. СОЦИАЛЬНАЯ СФЕРА И ЧЕЛОВЕЧЕСКИЙ ПОТЕНЦИАЛ

1.2.1. Демография

В настоящее время социально-экономическое развитие любой территории тесно связано с динамикой демографических процессов. Население представляет собой важный экономический ресурс, с помощью которого развивается экономическая среда и обеспечивается экономический рост, вследствие чего повышается уровень и качество жизни.

По состоянию на 01.01.2019 года на территории муниципального образования «Барышский район» **проживает 38336 человек.**



Рисунок 18 – Численность населения Барышского района в разрезе поселений на 1.01.2019 года

В разрезе поселений распределение населения выглядит следующим образом: на жителей Барышского городского поселения приходится 41,1 % от общей численности населения муниципального района, на долю Старотимошкинского городского поселения – 15,0%, на долю Ленинского городского поселения – 10,4 %, остальные 33,5 % приходятся на шесть более малочисленных поселений, четыре из которых являются сельскими поселениями.

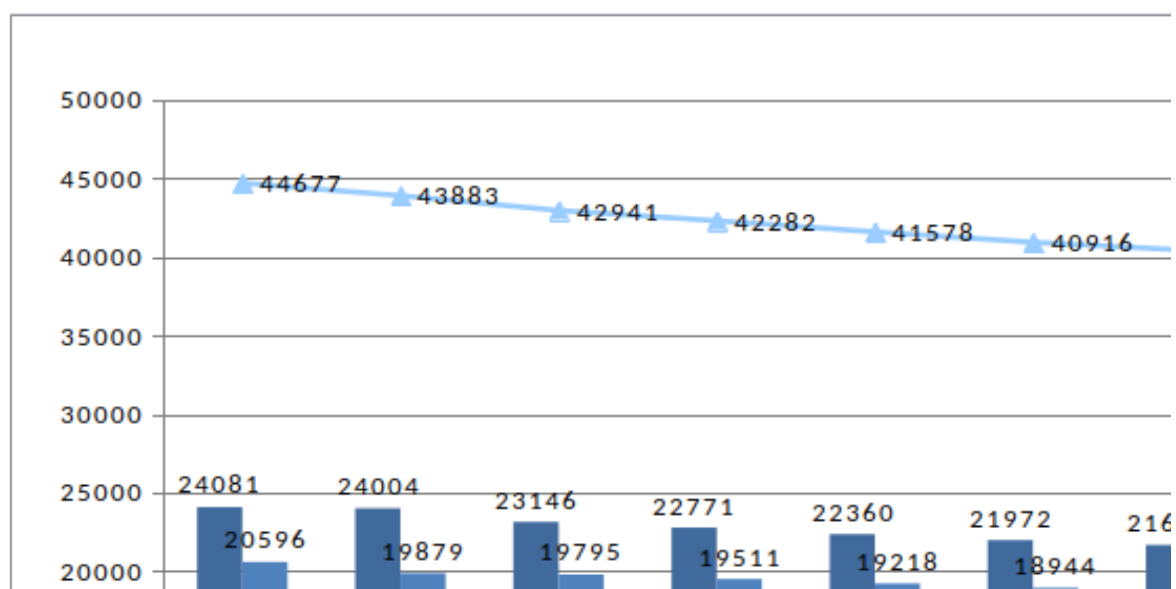


Рисунок 19 - Динамика численности населения Барышского района за 2010-2019 годы (на начало года)

Данные статистики однозначно показывают, что сокращение общей численности населения Барышского района имеет устойчивый характер. **За период с 2010 года по 2019 год численность населения района сократилась с 44677 человек до 38336 человек, т.е. на 6341 человека или на 14,2 %.** При этом численность женщин уменьшилась на 3590 человек или 14,9 %, а численность мужчин сократилась на 2751 человека или 13,4 %. Темпы сокращения численности женского населения выше темпов сокращения мужского населения.

В половозрастном составе населения Барышского района сохраняется преобладание женщин над мужчинами. По состоянию на 1.01.2019 года на долю женщин в общей численности населения приходится 53,5 %.

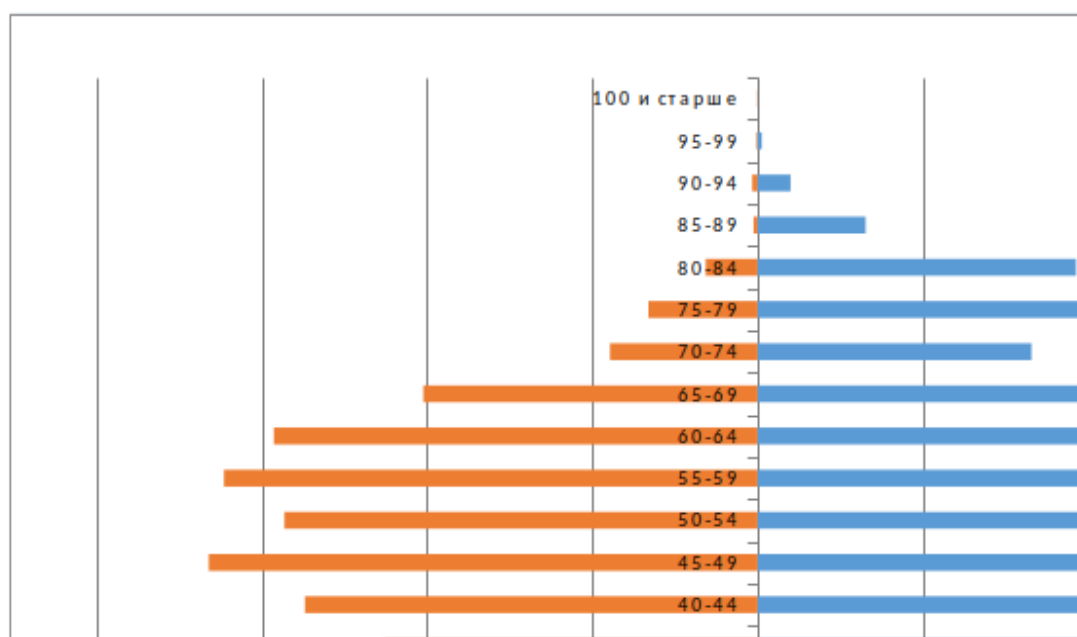


Рисунок 20 - Возрастная структура населения Барышского района на 1.01.2019 года

При этом, значительный численный перевес женского населения над мужским населением наблюдается в более старших возрастах: если в возрасте 50-54 года на 100 мужчин приходится 105 женщин, то уже в возрасте 60-64 года на 100 мужчин приходится 122 женщины, а в возрасте 70-74 года 186 женщин на 100 мужчин. Основную часть людей старше 65 лет составляют женщины (71,4%), так как продолжительность их жизни на 10,6 года больше, чем мужчин, поэтому процесс демографического старения характерен в большей степени для женщин, чем для мужчин. Доля лиц в возрасте 65 лет и старше от общей численности населения среди мужчин составляет 5,1%, среди женщин – 12,9%. В трудоспособных возрастах наблюдается численный перевес мужского населения.

На изменение численности населения оказывают влияние такие демографические процессы как: рождаемость, смертность, миграция.

Таблица 16 - Динамика абсолютных и относительных показателей естественного изменения численности населения Барышского района

Год	Родилось	Умерло	Естественный прирост	Общий коэффициент рождаемости	Общий коэффициент смертности	Коэффициент естественного прироста
2009	418	978	-560	9,3	21,8	-12,5
2010	441	944	-503	10,0	21,4	-11,4
2011	449	948	-499	10,3	21,8	-11,5

Год	Родилось	Умерло	Естественный прирост	Общий коэффициент рождаемости	Общий коэффициент смертности	Коэффициент естественного прироста
2012	464	817	-353	10,9	19,2	-8,3
2013	446	800	-354	10,6	19,1	-8,5
2014	426	789	-363	10,3	19,1	-8,8
2015	405	793	-388	10,0	19,5	-9,5
2016	382	817	-435	9,5	20,4	-10,9
2017	344	765	-421	8,7	19,4	-10,7
2018	295	749	-454	7,6	19,3	-11,7

С 2009 по 2018 годы наблюдается снижение количества рождений и количества смертей, но абсолютные показатели смертности выше абсолютных показателей рождаемости (смертность в 2,3 раза больше рождаемости в 2009 году и в 2,5 раза в 2018 году), поэтому мы наблюдаем по данному району устойчивую естественную убыль. Если рассматривать относительные показатели, то по Барышскому району:


-общий коэффициент рождаемости значительно меньше среднеобластного - 7,6 за 2018 год (9,6 в среднем по области);

-общий коэффициент смертности существенно выше среднеобластного - 19,3 за 2018 год (14,0 в среднем по области).

Это значит, что в Барышском районе рождается на каждую тысячу населения меньше на два человека, чем в среднем по Ульяновской области, а умирает на каждую тысячу населения на пять человек больше.

На рождаемость оказывают влияние множество факторов: особенности демографического поведения, степень вовлеченности в процессы миграции, уровень образования, занятости женщин, дохода домохозяйств и т.д. Одним из важнейших показателей, определяющих дальнейшее демографическое развитие территории, является доля женщин репродуктивного возраста (15-49 лет).

По Барышскому району на 1.01.2019 года доля женщин, находящихся в репродуктивном возрасте, составляет 37,5% от общей численности представителей данного пола. В динамике данный показатель снижается, на



1.01.2013 года доля женщин репродуктивного возраста от общей численности женского населения составляла 41,2 %.

Рисунок 21 - Динамика доли женщин репродуктивного возраста (15-49 лет) по Барышскому району

Таким образом, численность женщин репродуктивного возраста сократилась с 2013 года по 2019 год на 1713 человек (с 9394 человек до 7681 человека) или на 18,2 %, что не может не сказаться отрицательно на показателях рождаемости.

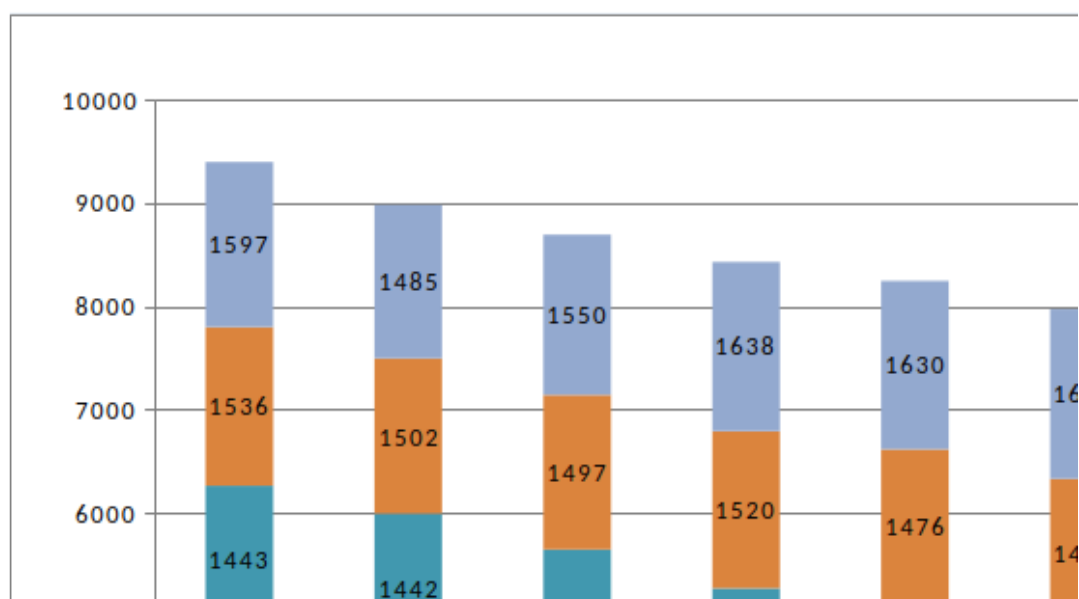


Рисунок 22 - Динамика численности возрастных групп женщин репродуктивного контингента Барышского района на начало года)

Если рассматривать структуру женщин репродуктивного возраста, то за анализируемый период произошло снижение численности женщин в возрасте поздней репродуктивной активности (45-49 лет) на 8,8 %, а в возрасте наивысшей репродуктивной активности (20-34 года) на 28,9 %.

Абсолютное количество рождений снижается во всех возрастных группах. Наибольшие темпы снижения рождаемости происходят в возрастах до 25 лет. Доля рождений, приходящихся на возраст матери до 25 лет, в общем количестве рождений в 2018 году по Барышскому району составила всего 30 %. Наибольшее количество рождений приходится на возраст 25-34 года – 55 % от общего количества рождений.

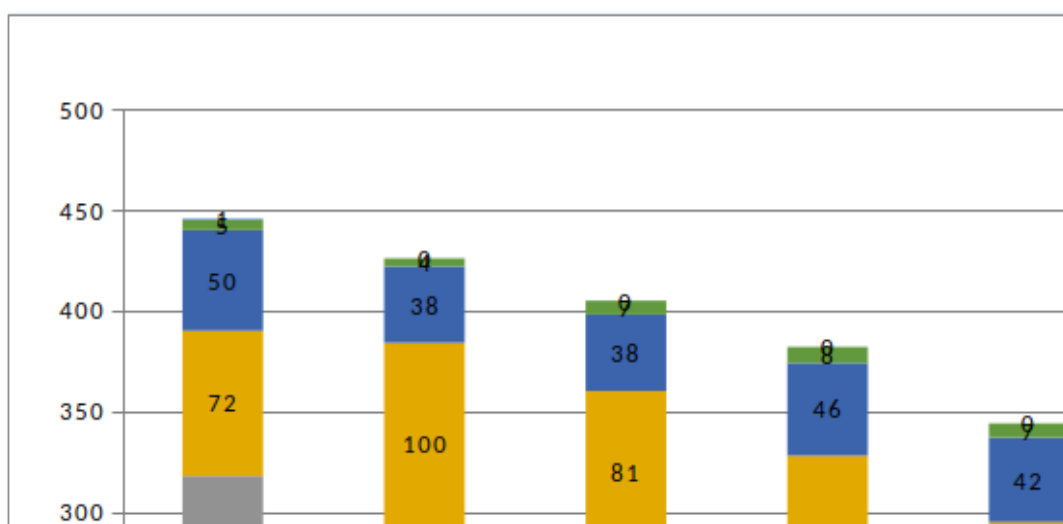


Рисунок 23 - Число родившихся живыми по возрасту матери, чел.

Подобные подвижки свидетельствуют о явном старении и ухудшении возрастных пропорций женского населения фертильного возраста. Если в 2013 году средний возраст матери при рождении ребенка составлял около 27 лет, то в 2018 году уже 33,5 года. Подобные трансформации создают объективные предпосылки для усиления роли структурных факторов, действующих в сторону понижения интенсивности деторождения, а также дальнейшего углубления демографического кризиса в районе.

Другой важной составляющей естественного изменения численности населения является смертность. **Высокая смертность населения остаётся одной из самых серьёзных медико-демографических проблем для Барышского района, внося ощутимый вклад в среднюю продолжительность жизни населения территории.**

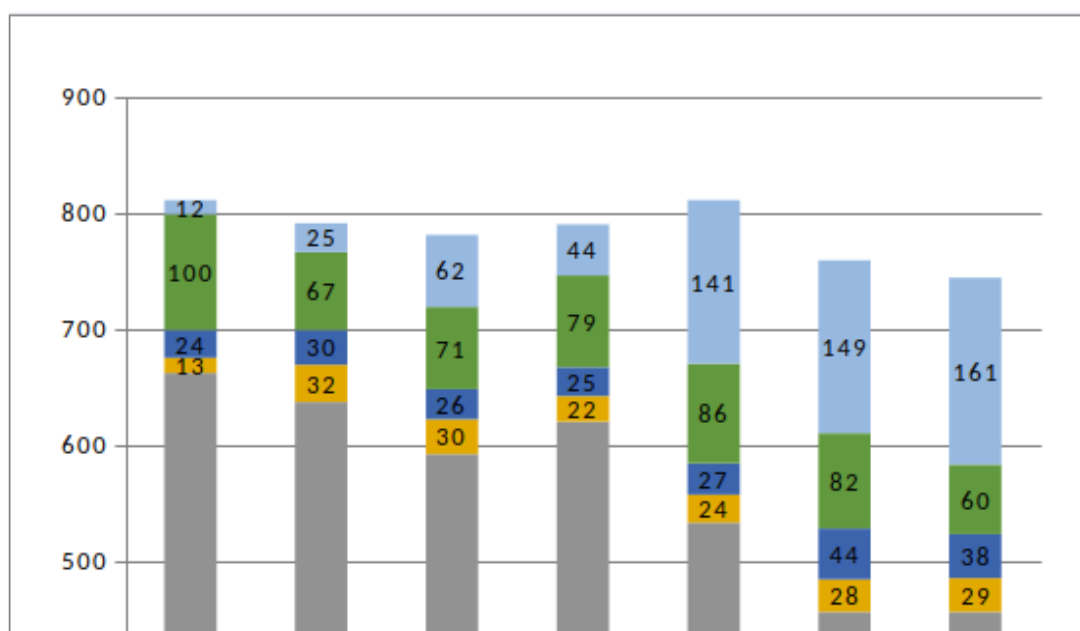


Рисунок 24 - Умершие по основным классам причин смерти, чел.

В 2018 году по основным классам причин на первом месте были смерти от болезней системы кровообращения - 45 % от общего количества умерших, на втором месте смертность от новообразований - 14 %, на третьем месте смертность от внешних причин - 8 %.

За последние три года увеличилось количество смертей, не отнесенных ни к одному из основных классов причин смерти. В 2018 году их количество составило 21 %.

В классе болезней системы кровообращения отмечается абсолютное снижение смертей с 553 случаев в 2012 году до 339 случаев в 2018 году, т.е. на 38,7%. По относительным показателям смертности от болезней системы кровообращения также отмечается снижение с 1297,8 человек на 100000 населения в 2012 году до 875,6 человек на 100000 населения в 2018 году.

Таблица 17 - Показатели смертности на 100000 населения в Барышском районе за 2012 – 2018 годы

Основные классы причин смерти	2012 г.	2013 г.	2014 г.	2015 г.	2016 г.	2017 г.	2018 г.
Некоторые инфекционные и паразитарные болезни	14,1	31,0	12,1	27,1	29,9	40,6	38,7
<i>в т. ч. туберкулёза всех форм</i>	<i>14,1</i>	<i>21,5</i>	<i>7,3</i>	<i>19,7</i>	<i>15,0</i>	<i>15,2</i>	<i>12,9</i>
Новообразования	241,7	279,0	247,3	243,5	259,3	185,0	263,5
Болезни системы кровообращения	1297,8	1209,2	1243,7	1185,6	1039,9	930,2	875,6
Болезни органов дыхания	30,5	76,3	53,3	73,8	59,8	71,0	74,9
Болезни органов пищеварения	56,3	71,5	60,6	64,0	67,3	111,5	98,2
Внешние причины смерти	234,7	159,8	191,5	174,6	214,5	207,8	155,0
<i>из них от:</i>							
<i>транспортных травм</i>	<i>25,3</i>	<i>23,8</i>	<i>31,5</i>	<i>39,4</i>	<i>24,9</i>	<i>15,2</i>	<i>12,9</i>
<i>случайных отравлений алкоголем</i>	<i>23,5</i>	<i>19,1</i>	<i>31,5</i>	<i>27,1</i>	<i>37,4</i>	<i>5,1</i>	<i>5,2</i>
<i>самоубийств</i>	<i>30,5</i>	<i>31,0</i>	<i>31,5</i>	<i>9,8</i>	<i>29,9</i>	<i>40,6</i>	<i>15,5</i>

Основные классы причин смерти	2012 г.	2013 г.	2014 г.	2015 г.	2016 г.	2017 г.	2018 г.
убийств	9,4	9,5	4,8	9,8	15,0	20,3	5,2
случайных утоплений	14,1	7,2	9,7	9,8	17,5	7,6	-

В классе новообразований по абсолютному числу смертей больших изменений не наблюдается – 103 умерших в 2012 году и 102 умерших в 2018 году. По относительным показателям смертность от новообразований в районе выросла. Если в 2012 году на каждые 100000 населения приходилось 241,7 умерших, то в 2018 году уже 263,5 умерших на каждые 100000 населения.

Актуальной задачей текущего периода является снижение смертности населения и особенно населения трудоспособного возраста. Смертность в трудоспособном возрасте приносит огромный социальный ущерб в виде невозможности восполнить демографические потери, а также экономический ущерб в виде недопроизведённого валового внутреннего продукта.

Немаловажную роль в демографической ситуации играет миграция населения. Миграция может служить индикатором социально-экономического развития, характеризуя привлекательность района для активной части населения. В Барышском районе, помимо естественной убыли населения, формируется устойчивая тенденция миграционного оттока населения. **Во все периоды (кроме 2009 года, когда миграционное сальдо было положительным), число прибывших в район меньше числа выбывших из него.**

Таблица 18 - Динамика абсолютных и относительных показателей миграционного изменения численности населения Барышского района

Год	Прибыло	Выбыло	Миграционный прирост	Коэффициент прибытия	Коэффициент выбытия	коэффициент миграционного прироста
2009	557	466	91	12,4	10,4	2,0
2010	520	558	-38	11,8	12,7	-0,9
2011	835	1278	-443	19,4	29,6	-10,2
2012	1118	1424	-306	26,4	33,6	-7,2
2013	950	1300	-350	22,9	31,2	-8,3
2014	1019	1318	-299	24,9	32,3	-7,2

Год	Прибыло	Выбыло	Миграционный прирост	Коэффициент прибытия	Коэффициент выбытия	коэффициент миграционного прироста
2015	1113	1247	-134	27,6	30,9	-3,3
2016	1122	1273	-151	28,2	32,0	-3,8
2017	1033	1325	-292	26,4	33,8	-7,4
2018	1103	1400	-297	28,8	36,5	-7,7

В целом, с 2009 по 2018 годы миграционный оборот (сумма двух потоков прибытий и выбытий) увеличивается. Если в 2009 году в миграционных потоках участвовало 1023 человека, то в 2018 году 2503 человека, мобильность населения увеличивается, при этом на долю прибывших приходится 44,0 %, а на долю выбывших – 56,0 %. Такое соотношение миграционных потоков оказывает отрицательное влияние на демографическую ситуацию Барышского района и тенденция потери миграционной привлекательности района сохраняется, определяя продолжающееся уменьшение численности населения за счёт отрицательного сальдо миграции.

Если рассматривать структуру миграции в 2018 году (таблицы 19 и 20), то в числе прибывших и выбывших наибольший удельный вес приходится на население трудоспособного возраста, более 71,8 % среди прибывших и 73,6 % среди выбывших.

Таблица 19 - Число прибывших в Барышский район в 2018 году, чел.

Показатели	Всего	Трудоспособного возраста	Старше трудоспособного возраста
Миграция-всего	1103	792	125
в пределах России	1023	741	114
внутрирегиональная	475	346	50
межрегиональная	548	395	64
международная	80	51	11
со странами СНГ	77	48	11
с другими зарубежными странами	3	3	-

Показатели	Всего	Трудоспособного возраста	Старше трудоспособного возраста
Внешняя (для региона) миграция	628	446	75
Женщины			
Миграция-всего	618	436	89
в пределах России	581	414	80
внутрирегиональная	292	211	37
межрегиональная	289	203	43
международная	37	22	9
со странами СНГ	36	21	9
с другими зарубежными странами	1	1	-
Внешняя (для региона) миграция	326	225	52
Мужчины			
Миграция-всего	485	356	36
в пределах России	442	327	34
внутрирегиональная	183	135	13
межрегиональная	259	192	21
международная	43	29	2
со странами СНГ	41	27	2
с другими зарубежными странами	2	2	-
Внешняя (для региона) миграция	302	221	23

От общего количества прибывших в Барышский район 43 % составили прибывшие из Ульяновской области, 49,7 % прибывшие из других регионов России и 7,3 % прибывшие из-за рубежа. От общего количества прибывших на долю женщин приходится 56,0 %, на долю мужчин – 44,0 %. От общего количества покинувших район 42,5 % составили выбывшие в другие

муниципальные образования Ульяновской области, 50,6 % выбывшие в другие регионы России и 6,9 % выбывшие за рубеж.

Из всех выбывших по муниципальному образованию «Барышский район» на долю женщин приходится 57 %, на долю мужчин – 43 %. В структуре выбывших женщин 70,2 % занимают женщины репродуктивного возраста (от 15 до 49 лет). Всего вышло с территории района 798 женщин и из них 560 в возрасте от 15 до 49 лет. Из всех выбывших женщин репродуктивного возраста 21 % приходится на возраст 20-24 года, 22 % на возраст 25-29 лет и 18 % на возраст 30-34 года. Это основные возраста первых и вторых рождений.

Таблица 20 - Число выбывших из Барышского района, 2018 год, чел.

Показатели	Всего	Трудоспособного возраста	Старше трудоспособного возраста
Миграция-всего	1400	1031	158
в пределах России	1304	968	140
внутрирегиональная	595	438	56
межрегиональная	709	530	84
международная	96	63	18
со странами СНГ	93	61	17
с другими зарубежными странами	3	2	1
Внешняя (для региона) миграция	805	593	102
Женщины			
Миграция-всего	798	568	117
в пределах России	747	541	101
внутрирегиональная	373	276	42
межрегиональная	374	265	59
международная	51	27	16
со странами СНГ	49	26	15
с другими зарубежными странами	2	1	1
Внешняя (для региона) миграция	425	292	75

Показатели	Всего	Трудоспособного возраста	Старше трудоспособного возраста
Мужчины			
Миграция-всего	602	463	41
в пределах России	557	427	39
внутрирегиональная	222	162	14
межрегиональная	335	265	25
международная	45	36	2
со странами СНГ	44	35	2
с другими зарубежными странами	1	1	-
Внешняя (для региона) миграция	380	301	27

Таким образом, численность населения района снижается как по естественным, так и по механическим причинам.

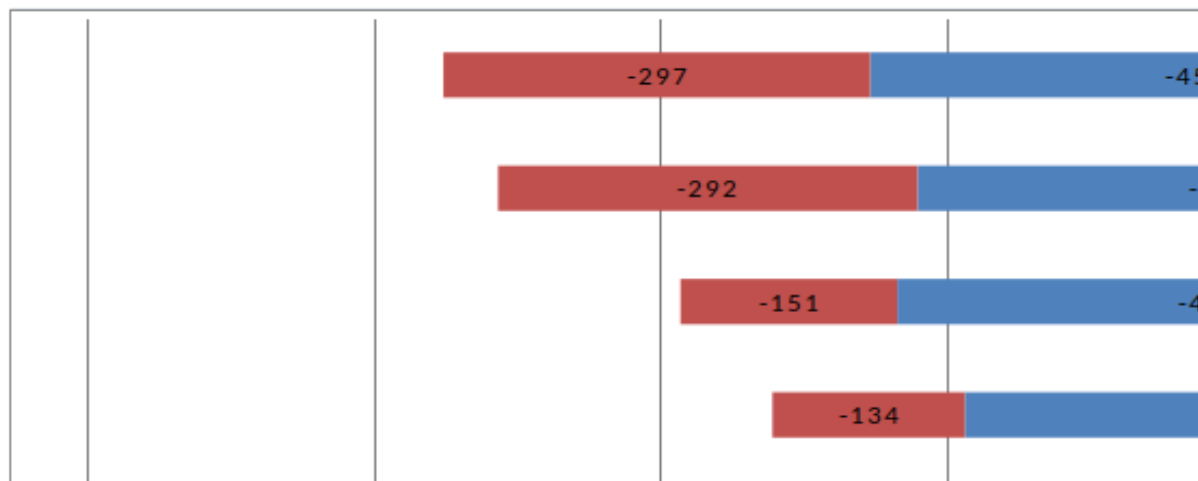


Рисунок 24 - Динамика элементов изменения численности населения Барышского района, чел.

Численные потери, обусловленные превышением смертности над рождаемостью, составляли в разные годы последнего десятилетия от 50% до 92% общего ежегодного снижения численности (за 2018 год - 60%), оставшаяся часть пришлась на миграционный отток из района.

Сложившиеся тенденции изменения рождаемости, смертности и миграции привели к тому, что в Барышском районе наблюдается регрессивный

тип возрастной структуры населения. За рассматриваемый период доля населения в трудоспособном возрасте сократилась с 57,4 % до 53,8 %, доля населения старше трудоспособного возраста увеличилась с 27,5 % до 30,6 %, доля населения младше трудоспособного возраста увеличилось с 15,1 % до 15,6 %.

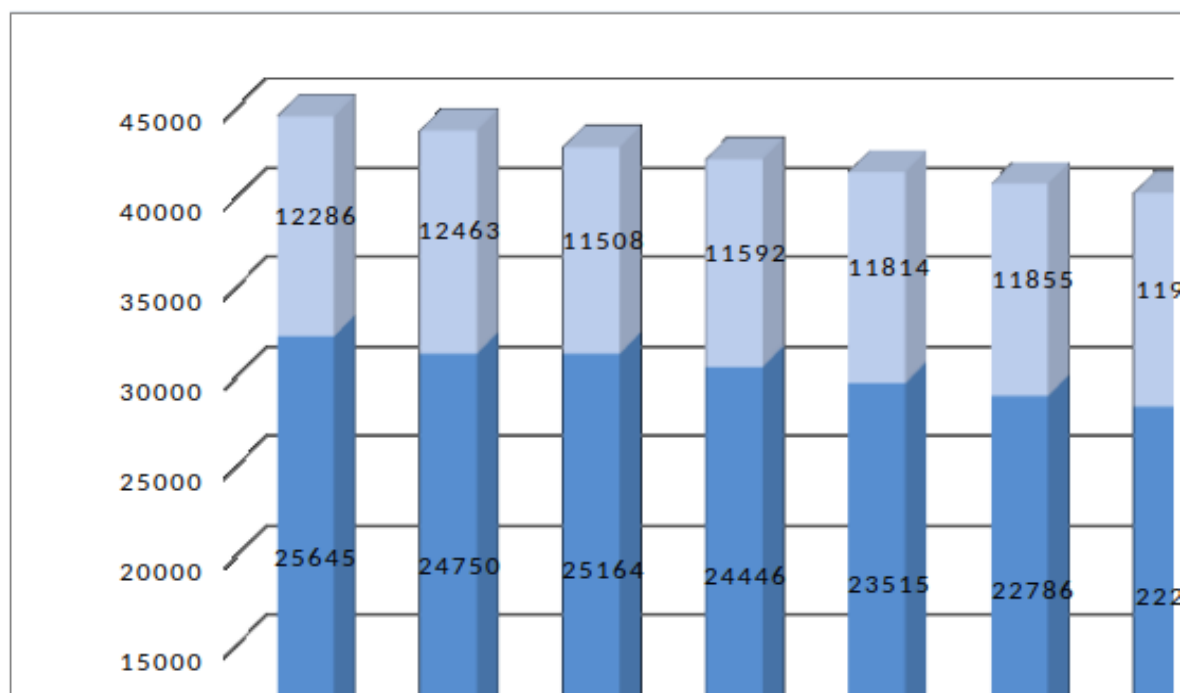


Рисунок 25 - Численность и структура населения Барышского района за 2009-2018 годы (на начало года)

Наблюдается процесс демографического старения – увеличения с годами доли пожилого населения во всём населении.

В результате, возрастает демографическая нагрузка на трудоспособное население. В 2010 году отношение численности населения младше и старше трудоспособного возраста к численности трудоспособного населения составляло 42,6 %, в 2014 году - 43,4 %, в 2019 году – 46,9 %.

Исходя из проведенного анализа, **наиболее острыми проблемами естественного воспроизводства для Барышского района остаются существенный удельный вес пожилого населения, низкая эффективность воспроизводственных процессов и высокая смертность.**

1.2.2. Занятость и безработица

Ситуация на рынке труда в Барышском районе характеризуется относительно низким показателем уровня регистрируемой безработицы – 0,48% (по состоянию на 01.01.2019), выше среднеобластного показателя (0,42%) на 0,06 п.п. по итогам 2018 года. На 01.01.2019 численность

безработных граждан составила 96 человек. Наиболее напряжённая ситуация складывается в Земляническом сельском поселении (0,87%), Старотимшкинском городском поселении (0,72%), Живайкинском сельском поселении (0,61%).

Таблица 21 - Уровень регистрируемой безработицы в разрезе поселений по состоянию на 01.01.2019

Наименование поселений	Население в трудоспособном возрасте на 01.01.2019 г. чел.	Число безработных граждан (чел.)	Уровень безработицы в %
Барышское городское поселение	9065	48	0,53
Жадовское городское поселение	906	4	0,56
Измайловское городское поселение	1212	2	0,17
Ленинское городское поселение	2257	8	0,35
Старотимшкинское городское поселение	2769	20	0,72
Малохомутерское сельское поселение	1366	1	0,07
Живайкинское сельское поселение	1145	7	0,61
Земляниченское сельское поселение	686	6	0,87
Поливановское сельское поселение	1056	0	0,00

За 10 лет (с 2009 по 2018 гг.) среднесписочная численность работников сократилась на 2,2 тыс. человек. Уровень регистрируемой безработицы снизился в 3,5 раза, при этом отмечена стабильная тенденция снижения.

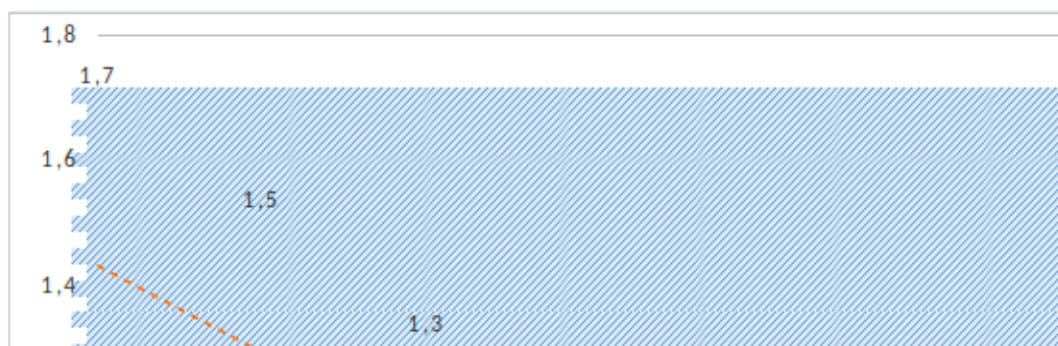


Рисунок 26 - Уровень регистрируемой безработицы в 2009-2018 гг.

За последние 5 лет снизился показатель средней продолжительности безработицы: если в 2015 году значение показателя составляло 5,25 месяца,

то в 2018 году средняя продолжительность периода безработицы составила 3,9 месяцев (значение показателя по Ульяновской области составило на конец 2018 года 4,61 мес.).

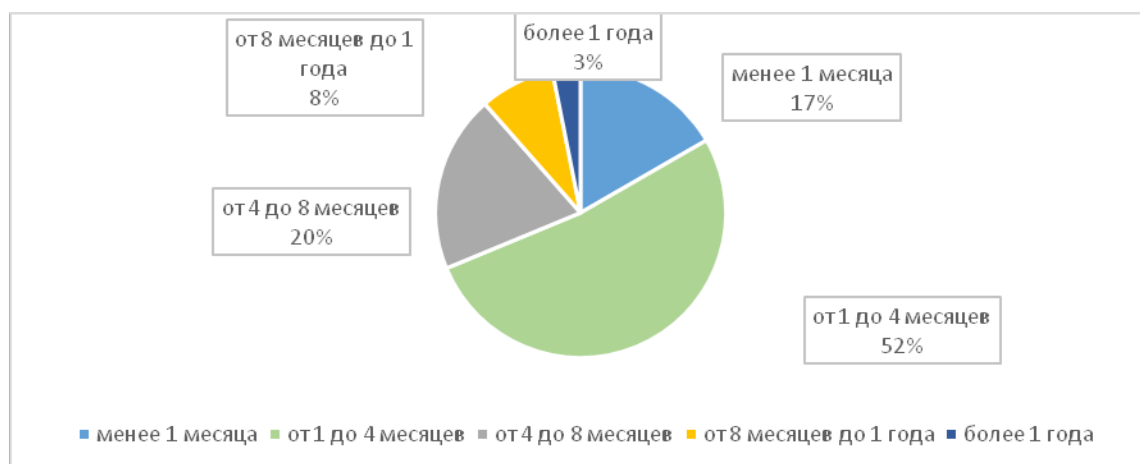


Рисунок 27 - Распределение безработных граждан по продолжительности периода безработицы (на конец 2018 года)

Анализируя состав безработных, 14,6% имеют высшее образование, 41,7% - среднее профессиональное, 43,7% не имеют профессионального образования. 32,3% - граждане старше 50 лет, 9% - инвалиды, маломобильные на рынке труда, котором работодатели не отдают предпочтение при трудоустройстве.

Половозрастной состав безработных граждан претерпевает изменения: если в 2015 году соотношение численности безработных мужчин и женщин составляло 50%/50%, то последние 2 года (2017-2018) это соотношение составляет 30%/70%, т.е. женская часть населения стала более уязвима перед изменением ситуации на рынке труда и имеет более продолжительный период поиска работы.

Таблица 22 - Динамика показателей рынка труда

	2009	2010	2011	2012	2013	2014	2015	2016	2017	2018
Среднесписочная численность работников, тыс. чел.	7,4	7,0	6,3	5,9	5,7	5,7	5,9	5,8	5,6	5,2
Уровень регистрируемой безработицы, %	1,7	1,5	1,3	0,73	0,49	0,40	0,43	0,47	0,51	0,48
Численность зарегистрированных безработных, чел.	388	331	281	171	108	87	90	95	105	96

Основной пик **высвобождений работников** организаций пришёлся на 2013 год (422 человека из 28 организаций) и 2017 год (412 человек из 27 организаций). В 2013 году доля высвобождений в государственных и муниципальных учреждениях составила 46%, в негосударственном секторе – 54%. По видам экономической деятельности: обрабатывающие производства – 281 человек, государственное управление и осуществление военной безопасности – 66 человек, сельское, лесное хозяйство – 38 человек, образование – 12 человек, транспорт – 6 человек, связь – 6 человек. Основная

доля высвобождений пришлась на ООО «Луна-мебель» - 271 человек и ФГКУ «4 отряд ФПС по Ульяновской области» - 56 человек.

В 2017 году доля государственных и муниципальных учреждений составила 65%, негосударственного сектора – 35%. По видам экономической деятельности: обрабатывающие производства – 302 человека, здравоохранение – 40 человек, государственное управление и обеспечение военной безопасности, социальное обеспечение – 37 человек, финансовая деятельность – 9 человек. Наиболее массовые высвобождения были в ООО «Система» (288 человек), ГУЗ «Барышская районная больница» (40 человек), ОГКУ ЦЗН Барышского района (14 человек), ООО «Барышская швейная фабрика» (13 человек).

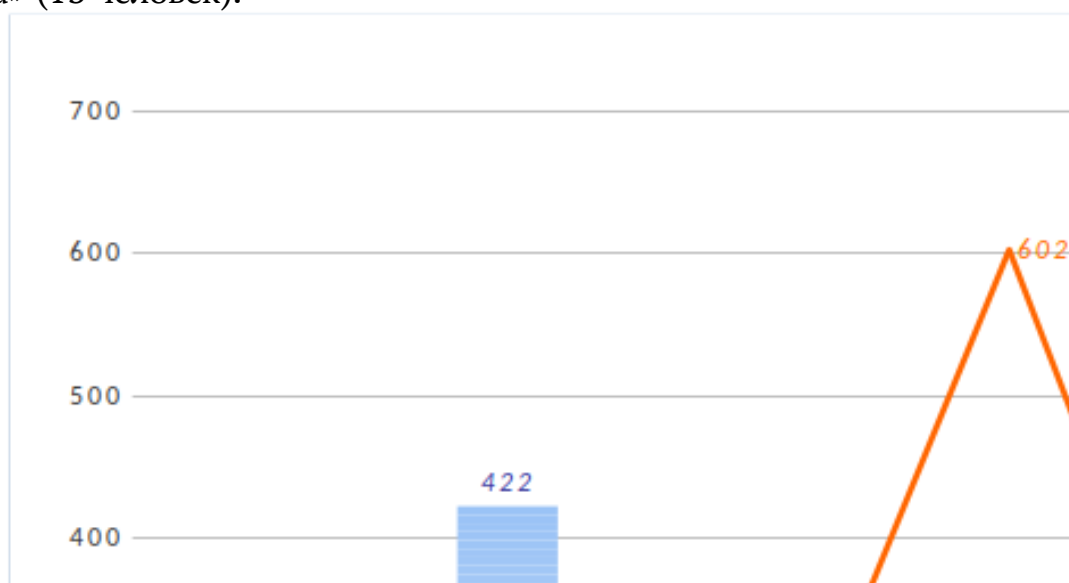


Рисунок 28 - Высвобождение работников и неполная занятость в 2012 -2018 гг.

Наибольшая численность работников, находящихся в **режиме неполной занятости**, пришлась на 2015 год (602 человека), когда данный режим был введен в 4 организациях: ОАО «Редуктор» (173 человека), ООО «Барышская водяная компания» (44 человека), ООО «Добрый стиль – Мебель» (241 человек), ООО «Система» (144 человека). Ввиду нестабильной экономической ситуации на предприятиях режим неполной занятости вводился и в 2018, и в 2019 годах.

Количество созданных рабочих мест превосходит численность высвобождаемых работников и безработных. В 2015-2018 гг. на территории Барышского района **создано 2160 рабочих мест**, в том числе 612 (28,3%) высокопроизводительных.

Наибольшее количество рабочих мест создано ООО «Барышский мясокомбинат» - 117 рабочих мест, ООО «Барышская суконная фабрика» - 199 рабочих мест, ООО «Добрый стиль – Мебель» - 62 рабочих места. Средний размер заработной платы созданных рабочих мест составляет от 12 до 20 тысяч рублей.

Наиболее востребованные вакансии на рынке труда МО «Барышский район» в 2019 году:

- подсобный рабочий – 175 вакансий (размер средней заработной платы – 11420 рублей);
- швея – 146 вакансий (13438 рублей);
- машинист (кочегар) котельной – 53 вакансии (11280 рублей);
- врач – 41 вакансия (25602 рубля);
- рабочий по благоустройству населённых пунктов – 40 вакансий (11280 рублей);
- оператор котельной – 343 вакансии (11280 рублей);
- грузчик – 29 вакансий (13906 рублей);
- комплектовщик – 24 вакансии (14000 рублей),
- учитель – 23 вакансии (12573 рублей).

В основном работодателями заявляется потребность в неквалифицированном персонале, квалифицированных рабочих кадрах. Также высока потребность кадров социальной сферы с преобладанием острой нехватки кадров в области здравоохранения. Соответственно, **дальнейшее сохранение стабильной ситуации на рынке труда и обеспечение экономики Барышского района специалистами в области здравоохранения, квалифицированными специалистами рабочих профессий является одной из главных задач развития района.**

1.2.3. Уровень жизни населения

Уровень жизни населения (далее – УЖН) является одной из важнейших социально-экономических категорий, характеризующей структуру потребностей человека и возможности их удовлетворения. Динамика показателей уровня жизни – важнейший критерий эффективности управления муниципальным образованием.

Поскольку для основной массы жителей района основными источниками дохода являются заработная плата, пенсии, социальные выплаты и налогооблагаемые денежные доходы населению, именно данные показатели были использованы для оценки УЖН МО «Барышский район».

Таблица 23 – Динамика показателей уровня жизни населения МО «Барышский район» за 2013-2018гг.

Наименование показателя	2013 г.	2014 г.	2015 г.	2016 г.	2017 г.	2018 г.
1. Среднемесячная номинальная заработная плата, руб.	14650,2	16007,6	16162,8	17007,7	18742,8	22319,8
2. Средний размер назначенных пенсий пенсионеров, руб.	8521,3	9247,1	10256,6	10563,4	11383,9	12073,3
3. Просроченная задолженность по заработной плате, тыс. руб.	-	-	-	-	-	-

«-» - явление отсутствует

✓ **Уровень оплаты труда** в МО «Барышский район» ежегодно возрастает, только за последние годы (с 2013 г. по 2018 г.) **среднемесячная номинальная заработная плата выросла на 52,3%, достигнув в 2018 году 22319,8 руб., что составляет 78,7% от среднеобластного значения (28353,1 руб.). По статданным за 9 месяцев 2019 года уровень оплаты труда составил 23268,4 руб. По уровню оплаты труда в 2018 году район занимает 14 место среди 21 муниципальных образований Ульяновской области.**

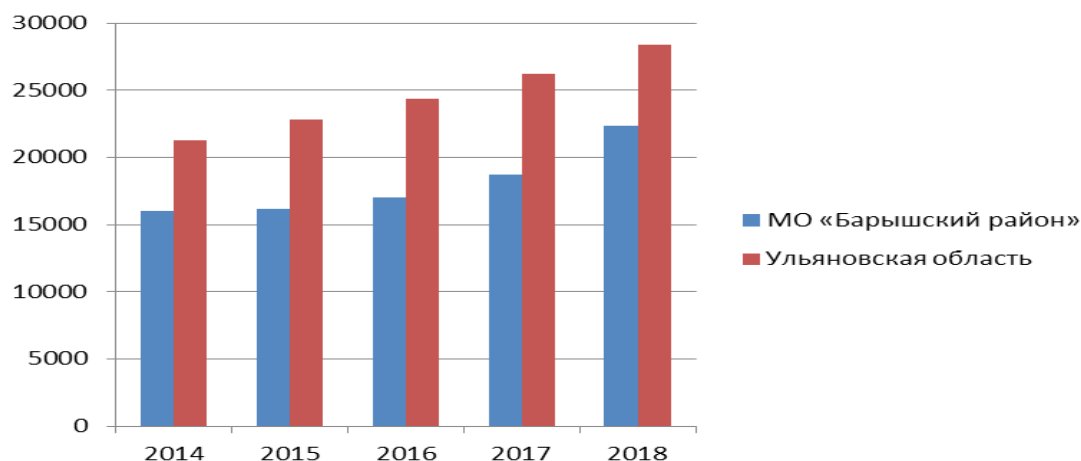


Рисунок 29 - Среднемесячная номинальная заработная плата, руб.

✓ **Просроченная задолженность по заработной плате работникам предприятий отсутствует на протяжении исследуемого периода.**

✓ На протяжении исследуемого периода в МО «Барышский район» отмечается рост среднего размера пенсии пенсионеров. **Размер пенсии с 2013 года вырос на 41,7% к 2018 году и составил 12073,3 руб., что на 7,1% меньше среднеобластного уровня пенсии (13002,6 руб.).** Численность пенсионеров, состоящих на учёте в системе Пенсионного фонда Российской Федерации за исследуемый период составляет от 16,0 (в 2014 г.) до 15,9 тыс. чел. (в 2018 г.) (3,8% от общей численности пенсионеров Ульяновской области). **Отношение среднемесячного размера пенсии к среднему прожиточному минимуму пенсионеров за 2018 год составляет 156,5%, что выше предельного значения (150%), разработанного экспертами Совета безопасности Российской Федерации и используемого для оценки уровня экономической безопасности муниципальных образований Ульяновской области.**



Рисунок 30 – Численность пенсионеров, состоящих на учете в системе пенсионного фонда РФ, тыс. чел.

✓ **Объём социальных выплат населению и налогооблагаемых денежных доходов** включает в себя оплату труда, социальные выплаты (в том числе пенсии), доходы от предпринимательской деятельности и пр.

По данному показателю **в расчёте на 1 жителя в месяц, в МО «Барышский район» приходится 12027,3руб. в 2017 году (10921,8 руб. в 2016 г.), что на 28,3% меньше областного значения, но на 3% больше среднемуниципального значения.**

Согласно Рейтинга муниципальных образований Ульяновской области по качеству жизни (2018 год), **МО «Барышский район» занимает 12 позицию по показателю «Среднемесячный объём социальных выплат населению и налогооблагаемых денежных доходов (на душу населения)».**

Уровень жизни населения МО «Барышский район» можно охарактеризовать как средний.

1.2.4. Образование

Дошкольное образование

В настоящее время на территории муниципального образования «Барышский район» Ульяновской области образовательные программы дошкольного образования реализует 21 образовательная организация:

5 муниципальных дошкольных образовательных организаций (в которых функционирует 31 группа и посещает их 668 детей), 16 общеобразовательных школ (в которых действуют 40 дошкольных групп, в том числе 24 группы с режимом работы 10,5 часов (434 ребенка) и 16 групп кратковременного пребывания (185 детей).

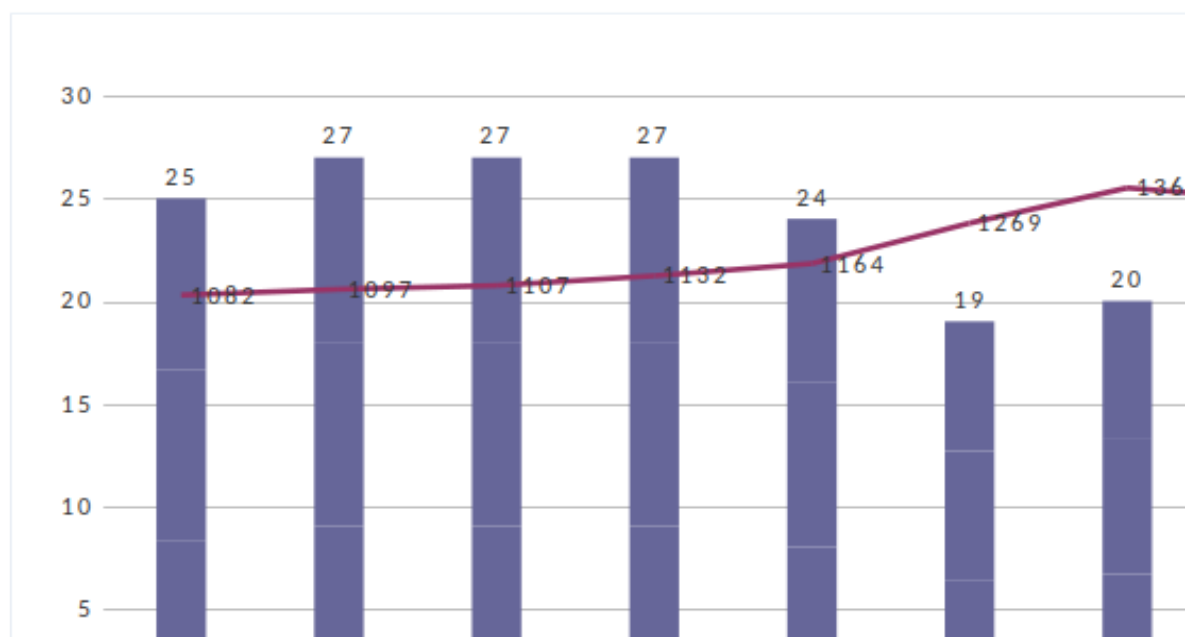


Рисунок 31 - Показатели развития системы дошкольного образования в МО «Барышский район» за 2009-2018 годы

Как видно из рисунка 31, число организаций, осуществляющих образовательную деятельность по образовательным программам дошкольного образования, присмотр и уход за детьми, в МО «Барышский район» в целом за период с 2009 года сократилось: с 25 организаций в 2009 до 21 организации в 2018 году. Наибольшее сокращение числа организаций зафиксировано в 2014 году (- 5 организаций по сравнению с 2013 годом), что можно связать с оптимизацией сети дошкольного образования.

Согласно официальных статистических данных, число педагогических работников в дошкольных образовательных организациях по итогам 2018 года составило 124 чел. На протяжении с 2009 года данный показатель в целом имеет положительную динамику. Несмотря на сокращение числа организаций в сфере дошкольного образования, численность воспитанников на протяжении всего анализируемого периода постоянно росла (с 1082 чел. в 2009 году до 1334 чел. в 2018 году).

Услугами образовательных организаций, реализующих программу дошкольного образования на территории МО «Барышский район», охвачено в настоящее время 1287 ребёнка, из них в возрасте до 3-х лет – 219 детей и 1068 ребёнка в возрасте от 3 до 7 лет (включительно). Процент охвата услугами дошкольного образования составляет 58,8% от общего числа детей в возрасте от 1 года до 7 лет.

Кроме этого, на базе 7 общеобразовательных организаций в прошлом учебном году функционировали 14 кружков по предшкольной подготовке от МБУ ДО ДДТ МО «Барышский район» с охватом 210 детей в возрасте до 7 лет, в 2019-2020 учебном году количество увеличилось до 16 с охватом 240 воспитанников.

Согласно последних статистических данных, на конец 2018 года на 1334 ребенка приходилось 1282 места в дошкольных образовательных организациях МО «Барышский район», или 104 чел. на каждые 100 мест.

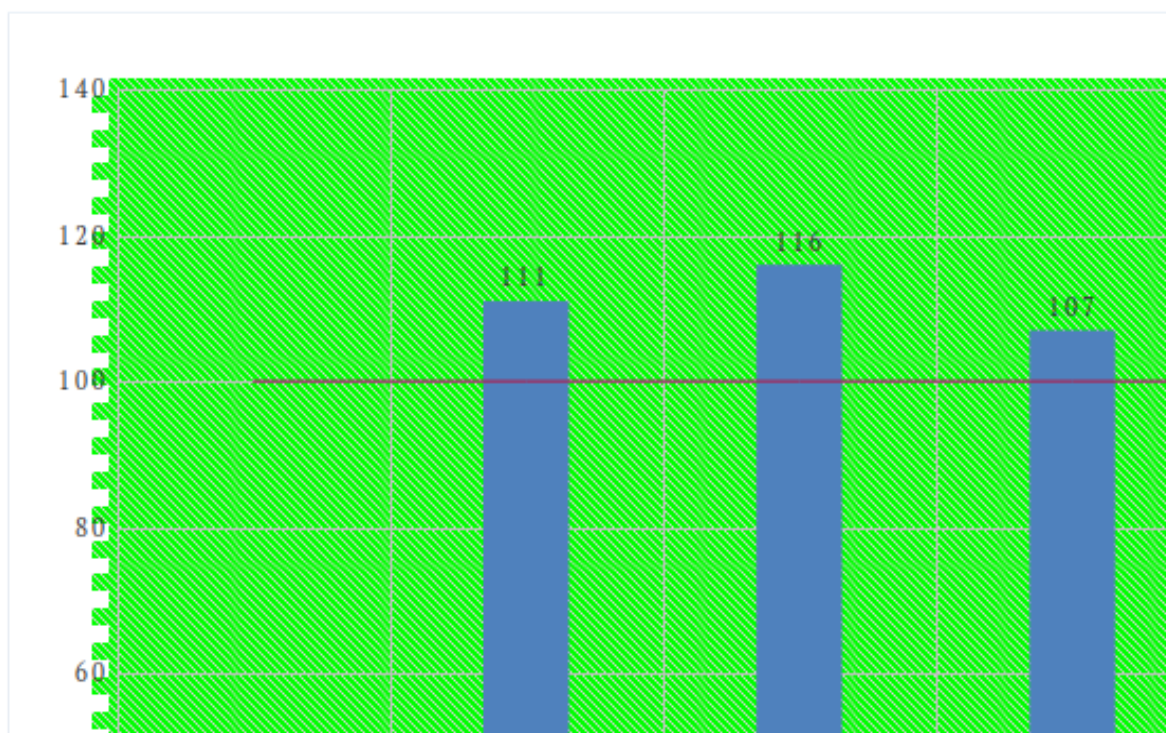


Рисунок 32 - Обеспеченность местами детей, посещающих дошкольные учреждения

Как видно из рисунка 32, очередность в дошкольные учреждения в МО «Барышский район» сохраняется с 2014 года. С 2015 года численность детей на каждые 100 мест постепенно сокращается, однако предпринимаемые меры пока не позволяют устранить имеющиеся проблемы с очередностью.

Несмотря на проведенную работу, дефицит мест в дошкольные образовательные организации сохраняется, уровень очередности на устройство детей характеризуется как высокий.

В соответствии с данными АИС «Е-услуги. Образование», численность детей, поставленных на учёт в электронную очередь для предоставления места в дошкольных образовательных организациях, составляет в настоящее время 411 детей в возрасте от 0 мес. до 7 лет, из которых 373 ребенка в возрасте от 0 до 3 лет и 18 детей в возрасте от 3 до 7 лет.

Наиболее острая проблема с предоставлением мест в дошкольных организациях сохраняется в г.Барыше и р.п.Измайлово.

В целях устранения проблемы очередности в г.Барыше активно ведутся работы по строительству детского сада на 280 мест и при вводе его в эксплуатацию в 2020 году проблема с предоставлением мест для детей в возрасте от 1 года до 7 лет будет полностью снята.

Введение в эксплуатацию дошкольной организации позволит открыть около 80 рабочих мест, из них 38 вакансий педагогических работников, 30 воспитателей, 3 музыкальных руководителя, учителя-логопеда, педагога-психолога, инструктора по физической культуре, тренера по плаванию, остальные работники - административный и обслуживающий персонал.

Обеспечение доступности дошкольного образования для детей с ОВЗ и детей-инвалидов продолжает оставаться важнейшим направлением в работе: в 2018-2019 учебном году 6 детей обучались по программам дошкольного образования на дому, из которых 2 чел. с 1 сентября 2019 года начали обучение в 1 классе общеобразовательных школ и вновь с начала 2019-2020 учебного года зачислен 1 ребенок на обучение на дому.

Кроме организации обучения дошкольников на дому, организуется работа по коррекции и в детских садах педагогами-психологами (5 единиц), в детских садах г.Барыша в штате имеются учителя-логопеды, которые оказывают услуги по коррекции выявленных речевых нарушений у детей.

В 21 организации МО «Барышский район» в помощь семьям, в том числе и воспитывающим детей дома, созданы консультационные пункты, деятельность которых расширяется в рамках реализации национального и регионального проектов «Поддержка семей, имеющих детей».

В дошкольных образовательных организациях сохраняется тенденция к обновлению содержания образования за счёт реализации инновационных программ и технологий.

В настоящее время в районе 98,4 процента детей старшего дошкольного возраста охвачены различными формами предшкольной подготовки.

Педагогические коллективы дошкольных образовательных организаций (далее – ДОО) в основном состоят из педагогов, имеющих большой педагогический опыт; пополнение коллективов новыми педагогическими кадрами происходит недостаточно интенсивно (из 119 педагогов, работающих в ДОО, всего только 9 человек после окончания учебных заведений пришли работать в систему дошкольного образования в течение последних 3 лет (7,6%).

Самую многочисленную группу составляют педагоги, имеющие стаж работы 20 лет и более – 54 человека (45,4%), в том числе старше 50 лет- 39 (33%).

В 2018-2019 учебном году на 8% увеличилось количество педагогов, которые в ходе аттестации получили высшую и первую квалификационную категории. В 2019 году 2 человека завершили обучение и получили высшее образование по специальности учитель-логопед.

Работа в образовательных организациях строится в соответствии с основной образовательной программой, разработанной в соответствии с требованиями ФГОС ДО.

Начальное общее, основное общее, среднее общее образование

В системе начального общего, основного общего, среднего общего образования МО «Барышский район» по состоянию на конец 2019 года функционирует **20 общеобразовательных организаций (15 средних школ, 5 – основных). 2 школы имеют статус малокомплектных: 1 – средняя (МОУ СОШ с.Новая Бекшанка), 1- основная (МОУ ООШ с.Павловка).**

Таблица 24 - Сеть общеобразовательных организаций в Барышском районе

Наименование населенных пунктов МО «Барышский район»	Число общеобразовательных организаций на начало учебного года, ед.	Численность обучающихся общеобразовательных организаций, чел.
г. Барыш	4	1794
р.п. Жадовка	1	191
р.п. им. В.И.Ленина	1	238
р.п. Измайлово	1	178
р.п. Старотимошкино	1	257
п. Поливаново	1	129
с. Акшуат	1	105
с. Новая Бекшанка	1	71
с. Живайкино	1	130
с. Заречное	1	75
с. Калда	1	169
с. Чувашская Решетка	1	67
с. Воецкое	1	40
с. Красная Зорька	1	69
с.Новый Дол	1	37
с. Малая Хомутерь	1	33
с. Павловка	1	20

Доля муниципальных общеобразовательных организаций, соответствующих современным требованиям обучения, в общем количестве муниципальных общеобразовательных организаций, с каждым годом увеличивается (в 2016 году - 83,5 %, в 2017 году - 84,0 %, в 2018 году - 85,3%).

Доля муниципальных общеобразовательных организаций, здания которых находятся в аварийном состоянии или требуют капитального ремонта, в общем количестве муниципальных общеобразовательных организаций в 2018 году, составила 15,0%. По данным статистического отчёта №ОШ-1 из 20 общеобразовательных организаций, требуют капитального ремонта 3 общеобразовательные организации.

За период с 2016 по 2018 год количество обучающихся увеличилось на 21 чел. (с 3651 учащегося в 2016 году до 3672 обучающихся в 2018 году). Фактическая наполняемость школ по сравнению с проектной мощностью составляет на начало 2019-2020 учебного года от 39,9% до 39,7%. Выполнение показателя по средней наполняемости классов в городской местности – 20 человек, в сельской местности – 9 человек. Средний показатель по общеобразовательным организациям – 15 человек.

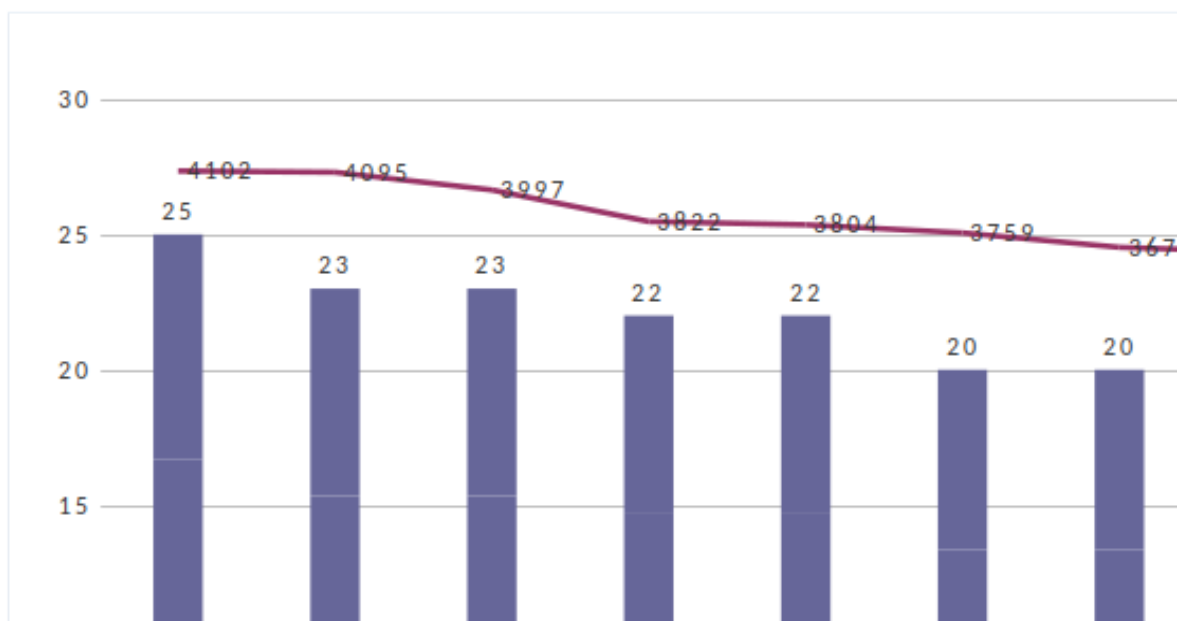


Рисунок 33 - Характеристика сети общеобразовательных организаций МО «Барышский район» по состоянию на 01.01.2019

Обучающихся в муниципальных общеобразовательных организациях, занимающихся во вторую (третью) смену по 2017 год включительно не имелось. Однако с 2018 года в связи с капитальным ремонтом здания МБОУ СОШ №2 206 детей временно на время ремонта переведены на занятия во вторую смену.

В общеобразовательных организациях обучается 134 ребёнка, которым установлен статус детей с ограниченными возможностями здоровья.

Количество детей, обучающихся по АООП для обучающихся с задержкой психического развития – 54 чел.; количество детей, обучающихся по АООП для обучающихся с умственной отсталостью (интеллектуальными нарушениями) – 77 чел., 1 ребенок обучается по АООП для обучающихся с нарушением опорно-двигательного аппарата, 2 ребенка обучаются по АООП для детей с тяжелыми нарушениями речи.

Численность детей с ОВЗ в обычных классах -118 чел, для 56 детей-инвалидов и детей с ОВЗ организовано обучение на дому в соответствии с медицинскими показаниями. В общеобразовательных организациях обучается 85 детей-инвалидов (2,3%).

40 детей-инвалидов обучаются по основным общеобразовательным программам, 3 ребенка-инвалида обучаются по адаптированным образовательным программам для обучающихся с задержкой психического развития, 41 ребенок-инвалид обучаются по адаптированным образовательным программам для обучающихся с умственной отсталостью, 1 ребенок-инвалид обучается по АООП для обучающихся с нарушением опорно-двигательного аппарата.

В соответствии с приказом Министерства образования Ульяновской области № 45 от 05.02.2009 «Об организации обучения детей с ограниченными возможностями здоровья» для 12 обучающихся (детей – инвалидов) из 7 общеобразовательных организаций организовано обучение с использованием дистанционных образовательных технологий на дому через информационно-образовательную среду на специальном оборудовании.

Серьезное внимание уделяется обновлению содержания и методов обучения в школах. В двух общеобразовательных организациях- МБОУ СОШ с.Акшутат и МОУ СОШ с.Чувашская Решётка созданы Центры образования цифрового и гуманитарного профилей «Точка роста», как структурные подразделения, работа которых направлена на формирование современных компетенций и навыков у обучающихся.

Для организации подвоза обучающихся к месту обучения задействовано 17 единиц школьных автобусов, осуществляющих подвоз на 36 маршрутах. Количество перевозимых школьников – 426 учащихся. За последние 3 года ДТП с участием «школьных маршрутов» не зафиксировано.

Дополнительное образование

Всего в муниципальном образовании «Барышский район» проживает 4327 детей и молодежи в возрасте от 5 до 18 лет.

В муниципальном образовании «Барышский район» обучение детей по дополнительным образовательным программам реализуют **3 образовательных организации:** МБУ ДО ДДТ МО «Барышский район», МБУ ДО ДЮСШ «Барышский район», МАУ ДО ДШИ МО «Барышский район».

В муниципальном образовании «Барышский район» в рамках реализации регионального проекта «Успех каждого ребенка» национального проекта «Образование» создан **Муниципальный опорный центр развития дополнительного образования.** Разработаны нормативно-правовые акты.

Внедрена система персонифицированного учета детей в дополнительном образовании (ПФДО).

Утверждено число сертификатов дополнительного образования, обеспечиваемых за счет бюджетных средств – 1567 единиц. В 2019 году выдано 100% сертификатов ПФДО.

В июле 2019 года 29 организаций, реализующих дополнительные общеобразовательные общеразвивающие программы (ДООП), приняли участие в инвентаризации инфраструктурных, материально-технических и кадровых ресурсов МО «Барышский район».

В Навигаторе дополнительного образования зарегистрировано 11 общеобразовательных организаций реализующих ДООП, две из которых – «Точки Роста».

Сформирован реестр из 127 ДООП, реализуемых в 2019/2020 учебном году. 39 ДООП реализуется по персонифицированному финансированию.

На 31 декабря 2019 года **охват дополнительным образованием** детей в возрасте от 5 до 18 лет составил, по данным Навигатора, 90% от общего количества детей, проживающих в МО. В системе дополнительного образования занимается 95 детей с ОВЗ, что составляет 43,3% от общего количества детей данной категории, проживающих в МО.

В муниципальном образовании зарегистрировано 537 многодетных семей, 1230 детей из которых посещают объединения дополнительного образования.

Все дети данных категорий занимаются в объединениях дополнительного образования **бесплатно**.

Приоритетными направлениями развития дополнительного образования в муниципальном образовании являются техническая, туристско-краеведческая, физкультурно-спортивная, социально-педагогическая направленности.

Таблица 25 - Система дополнительного образования МО «Барышский район»

Направленность	Количество объединений		Количество учащихся	
	Объединений	% от общего количества	детей	% от общего количества
Техническое творчество	17	9,8%	264	6,7%
Естественнонаучная	9	5,2%	135	3,4%
Туристско-краеведческая	16	9,2%	254	6,4%
Социально-педагогическая	72	41,6%	1077	27,4%
Физкультурно-спортивная	14	8,0%	1513	38,5%
Художественное творчество	45	26%	685	17,4%
Всего	173	100%	3928	100%

--	--	--	--	--

В 2019/2020 учебном году в системе дополнительного образования муниципального образования реализуется 73 дополнительных общеразвивающих программы и 20 дополнительных предпрофессиональных программ.

По отношению к 2018-2019 учебному году, произошло изменение в качестве программ. Это связано с проведением независимой общественной экспертизы дополнительных общеобразовательных программ и внедрением системы персонифицированного финансирования.

Проблемы развития дополнительного образования по приоритетным направлениям связаны с недостатком материально-технической базы, а также отсутствием квалифицированных кадров.

Анализ качества образования

395 учащихся закончили 2018/2019 учебный год на «отлично», что составляет 12,11 %, (на 0,13% больше, чем в аналогичном периоде прошлого учебного года). Данный показатель выше областного уровня (0,8%).

19 выпускников 11-х классов закончили школы с аттестатами с отличием и получили медаль Российской Федерации «За особые успехи в учении».

Всего по ФГОС обучается 3603 человек, что составляет 100% от общего числа учащихся.

Наименование показателей	2014 год	2015 год	2016 год	2017 год	2018 год	2018-2019 год	Динамика за 1 год	Динамика за 5 лет
Степень обученности учащихся (СОУ), %	53,1	53,2	54,7	54,9	54,6	54,7	+0,1	+1,6
Коэффициент обученности (успеваемость), %	99,9	99,7	99,8	99,8	99,7	99,02	-0,68	-0,88
Коэффициент образования (качество знаний), %	48,4	48,7	52,34	52,71	51,4	51,92	+0,52	+3,52

Как видно из таблицы, средний коэффициент обученности (успеваемости) за период с 2014 года не опускается ниже 99%, а степень обученности учащихся и коэффициент образования (качество знаний) имеют тенденцию к росту.

Значение показателя «степень обученности учащихся» (СОУ) по итогам 2018/2019 учебного года составило 54,7% (при среднеобластном значении показателя 55,37 %). В рейтинге муниципальных образований по показателю СОУ МО «Барышский район» занимает 17 позицию из 25.

Значение коэффициента образования (качество знаний) по итогам 2018/2019 учебного года составило 51,92 % (при среднеобластном значении показателя 54,73 %).

В рейтинге муниципальных образований по показателю «коэффициент обученности» Барышский район занимает 18 позицию из 25.

Впервые за 4 года в 2019 году в перечень муниципальных общеобразовательных организаций, обеспечивающих высокое качество подготовки обучающихся, утверждённый Распоряжением Министерства образования и науки Ульяновской области (№1981-р от 13.11.2019 года), включена МБОУ СОШ №1 (17 позиция из 25).

Кадровая обеспеченность

Осуществляют трудовую деятельность в образовательных организациях **996 работников**, в т.ч. **520 педагогических работников**.

В образовательных организациях работают **20 молодых специалиста (2,3%)**. Из общего количества работников образования **30% составляют педагоги-пенсионеры** (101 человек) и **педагоги предпенсионного возраста** (197 человек). Из общего количества **педагогов-пенсионеров** 85 человек работают в сфере общего образования, 11 - в дошкольном образовании, 6 - в дополнительном образовании.

Таким образом, проблемным вопросом является слабое омоложение педагогического состава (доля молодых специалистов составляет только 2,3%) и высокая доля педагогов-пенсионеров и педагогов предпенсионного возраста (30%). Кроме того, выявлена острая потребность в учителях математики и учителях начальных классов.

Среднее профессионально образование

На территории муниципального образования «Барышский район» в сфере среднего профессионального образования осуществляют деятельность 3 профессиональные образовательные организации:

- ОГБПОУ «Барышский индустриально-технологический техникум»;
- ОГБПОУ «Жадовский сельскохозяйственный техникум»;
- Барышский колледж – филиал Ульяновского государственного технического университета.

ОГБПОУ «Барышский индустриально-технологический техникум»

В вышеуказанной профессиональной образовательной организации ведется **подготовка по следующим профессиям:**

- автомеханик;
- сварщик ручной частично-механизированной сварки (наплавки);
- повар, кондитер;
- продавец, контролёр-кассир;
- швея (для лиц с ограниченными возможностями здоровья);
- слесарь по ремонту автомобиля (для лиц с ограниченными возможностями здоровья);
- повар (для лиц с ограниченными возможностями здоровья).

В 2019 году количество студентов, обучающихся в техникуме, составило 232 чел., из них: 183 чел. по профессиям среднего профессионального образования, 49 чел. проходят профессиональное обучение для лиц с ограниченными возможностями здоровья.

В 2019 году численность выпускников составила 54 человека.

В структуру Барышского индустриально-технологического техникума входит здание общежития на 50 мест.

В рейтинге независимой оценки качества образовательной деятельности образовательными организациями Ульяновской области, подготовленном Министерством образования и науки Ульяновской области в 2019 году, ОГБПОУ «Барышский индустриально-технологический техникум» занял 85 место из 222 образовательных организаций, набрав 89,25 баллов из 100 возможных.

ОГБПОУ «Жадовский сельскохозяйственный техникум»

Подготовка ведётся по следующим специальностям:

- механизация сельского хозяйства;
- ветеринария;
- право и организация социального обеспечения (заочно).

В 2019 год количество студентов, обучающихся в техникуме, составило 191 чел., из них: 32 чел.- по заочной форме обучения, 159 чел. по

очной форме обучения. В 2019 году численность выпускников составила 29 человек.

В структуру Жадовского сельскохозяйственного техникума входит здание общежития на 170 мест.

В рейтинге независимой оценки качества образовательной деятельности образовательными организациями Ульяновской области, подготовленном Министерством образования и науки Ульяновской области в 2019 году, ОГБПОУ «Жадовский сельскохозяйственный техникум» занял 103 место из 222 образовательных организаций, набрав 88,69 баллов из 100 возможных.

Барышский колледж – филиал Ульяновского государственного технического университета.

Барышский колледж - филиал УлГТУ является одним из старейших государственных учебных заведений среднего профессионального образования Ульяновской области. За годы своего существования колледж подготовил более 5 тысяч специалистов для текстильной и легкой промышленности и других отраслей экономики.

Со дня своего создания колледж является опорным региональным учреждением среднего профессионального образования, ориентированным на подготовку специалистов среднего звена для текстильной и легкой промышленности.

В 2019 году Барышским колледжом осуществлялся **набор по следующим специальностям и формам обучения:**

Очная форма обучения:

- техническая эксплуатация и обслуживание электрического и электромеханического оборудования (по отраслям);
- экономика и бухгалтерский учёт (по отраслям);
- программирование в компьютерных системах.

Заочная форма обучения

- техническая эксплуатация и обслуживание электрического и электромеханического оборудования (по отраслям);
- экономика и бухгалтерский учёт (по отраслям);
- монтаж и техническая эксплуатация промышленного оборудования;
- конструирование, моделирование и технология швейных изделий.

Практическая подготовка студентов проходит на ведущих предприятиях города и района: ООО «Барышская швейная фабрика», ООО «Барышская суконная фабрика», ООО «Редуктор», ООО «Смена», АО «Ульяновская сетевая компания», Барышское ПО филиал МРСК – Волги УРС, ООО «Контур» и других. Со всеми предприятиями подписаны долгосрочные договора о взаимном сотрудничестве, как об организации практики, так и о трудоустройстве выпускников колледжа. Ведущие сотрудники этих организаций привлекаются к разработке учебно-методической документации образовательного процесса. Именно на эти предприятия и трудоустраиваются студенты после окончания колледжа. В рамках профориентационной работы подписаны договора о взаимном сотрудничестве с крупными школами района: МБОУ СОШ №1, №2, №3, №4, Ленинской, Жадовской, Измайловской СОШ.

1.2.5. Здравоохранение

Одной из ключевых отраслей социальной сферы муниципального образования «Барышский район» является сфера здравоохранения, развитие которой зависит от модернизации существующей материально-технической базы медицинских учреждений, уровня кадровой обеспеченности учреждений здравоохранения и эффективности системы мер по раннему выявлению и борьбе с заболеваемостью населения.

Система объектов здравоохранения Барышского района представлена:

- 1 районной больницы с круглосуточным стационаром на 223 койки,
- 1 поликлиникой мощностью 484 посещений в смену со стационаром дневного пребывания на 30 койко-мест,
- офисом врача общей практики,
- детской поликлиникой,
- стоматологической поликлиникой,
- 6-ю структурными подразделениями в районе (Старотимошкинское, Ленинское, Измайловское, Живайкинское, Жадовское, Поливановское) мощностью 760 посещений в смену, со стационаром дневного пребывания на 29 койко-мест,
- 31 фельдшерско-акушерским пунктом,
- 17 участками врача общей практики,
- 5 терапевтическими участками,
- 5 педиатрическими участками, в том числе 1 малокомплектным.

На базе ГУЗ «Барышская районная больница» развернуто первичное сосудистое отделение на 60 коек (35 коек неврологического отделения для больных с острыми нарушениями мозгового кровообращения, 25 коек кардиологического отделения), в том числе 12 коек палаты интенсивной

терапии; 20 коек межрайонного акушерского стационара (11 коек патологии беременности, 9 коек для беременных и рожениц).

Состояние зданий и помещений ГУЗ «Барышская районная больница» соответствует санитарно-гигиеническим нормам и правилам, требованиям противопожарной безопасности. В учреждении имеется 25 единиц автомобильного транспорта, в том числе 4 автомобиля скорой медицинской помощи, 5 автомобилей неотложной медицинской помощи.

За период 2017 – 2019 гг. учреждения здравоохранения Барышского района были оснащены: полуавтоматическим биохимическим анализатором, ультразвуковым диагностическим аппаратом с принадлежностями, фиброгастроскопом с принадлежностями, пульсоксиметрами, электрокардиографами. В 2019 году в детскую поликлинику был закуплен аппарат УЗИ, были реализованы организационно-планировочные решения внутренних пространств и выполнен ремонт внутренних помещений детской поликлиники. В 2020 году ремонт будет продолжен за счёт средств областного бюджета Ульяновской области.

За счёт средств нормированного страхового запаса ТФОМС был оснащён медицинским оборудованием ФАП с. Румянцево и ФАП с. Новый Дол. Также в рамках государственной программы по комплексному развитию сельских территорий в 2020 году запланировано строительство ФАП в с. Загарино Барышского района.

Таблица 26 - Динамика основных показателей развития системы здравоохранения в Барышском районе за 2009 – 2018 гг.

Наименование показателя	2009	2010	2011	2012	2013	2014	2015	2016	2017	2018
Зарегистрировано заболеваний у пациентов с диагнозом, выявленным впервые в жизни, тыс.ед.	499,1	748,7	582,1	635,6	653,3	648,6	548,6	848,6	519,1	558,5
Доля населения, охваченного диспансеризацией, % от подлежащих диспансеризации	100,0	100,0	100,0	100,0	99,9	100,0	100,0	100,0	100,0	97,9
Общая заболеваемость (болезненность)	1134,5	1522,4	1197,2	1310,2	1325,7	1361,2	1330,5	1752,3	1341,1	1426,6
Некоторые инфекционные и паразитарные болезни	39,6	40,1	20,9	36,0	45,3	45,2	31,1	23,4	28,7	26,1
Болезни системы кровообращения	224,0	261,0	253,5	270,7	270,7	279,1	308,5	319,1	343,4	347,9
Заболеваемость новообразованиями	46,3	47,3	32,2	64,0	37,5	38,3	40,0	28,4	37,7	40,3
Болезни эндокринной системы	62,9	68,9	69,3	75,4	76,8	79,1	84,9	81,0	87,8	94,4

Наименование показателя	2009	2010	2011	2012	2013	2014	2015	2016	2017	2018
Заболеваемость психическими заболеваниями и расстройствами поведения	25,5	24,8	23,8	23,5	25,5	26,0	26,4	25,3	26,4	27,3
Болезни нервной системы	67,8	74,2	45,5	49,4	62,7	48,2	53,3	47,9	54,5	50,4
Болезни органов дыхания	218,0	330,2	289,0	310,2	324,7	292,9	297,3	292,6	281,9	286,9
Болезни органов пищеварения	55,2	82,5	61,8	65,3	58,3	58,7	74,0	93,9	95,6	102,4
Болезни мочеполовой системы	74,7	130,1	58,3	66,4	100,4	119,0	89,6	90,7	88,7	91,6
Заболеваемость алкоголизмом на 100000 населения	73,2	64,9	57,0	60,6	89,9	81,8	68,4	66,8	67,8	60,3
Обеспеченность лечебных учреждений лекарственными препаратами, %	85,3	84,2	87,1	82,4	86,3	89,5	91,6	96,6	97,7	86,8
Обеспеченность лекарственными препаратами льготных категорий граждан, %	99,3	99,4	96,1	97,6	96,0	94,7	97,2	98,8	99,2	90,1

С 2009 года общая заболеваемость (болезненность) населения Барышского района увеличилась. Вместе с тем, на протяжении последних 10 лет значение данного показателя то уменьшалось, то увеличивалось в отдельные годы.

Увеличилась заболеваемость болезнями системы кровообращения, болезнями эндокринной системы, болезнями органов пищеварения. Заболеваемость болезнями мочеполовой системы и болезнями органов дыхания за десятилетний период увеличилась, однако в отдельные годы удавалось добиться снижения значений уровня заболеваемости.

Снизилась заболеваемость болезнями нервной системы, заболеваемость алкоголизмом, инфекционными и паразитарными болезнями.

При условии совершенствования ранней диагностики заболеваний, имеется возможность снизить показатели заболеваемости новообразованиями (показатель с 2009 года имеет тенденцию к снижению, но в отдельные годы констатируется увеличение значения показателя).

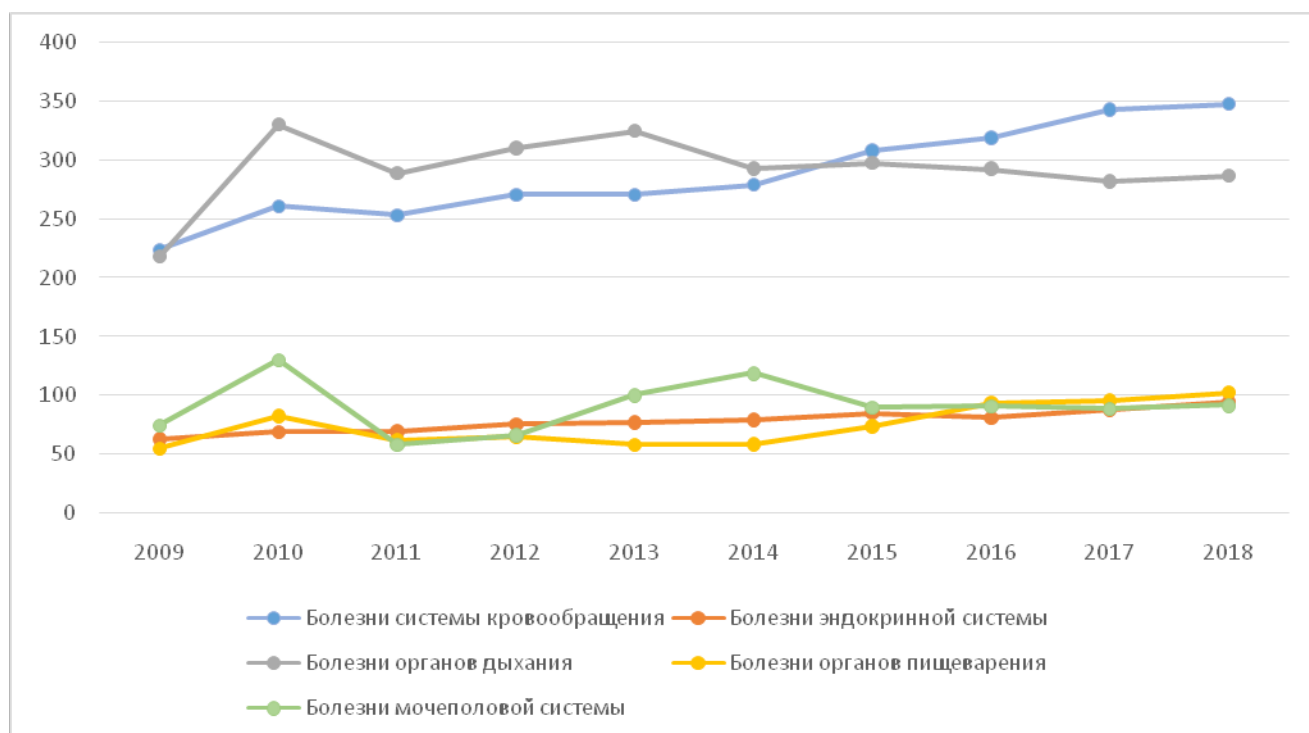


Рисунок 34 - Динамика заболеваемости населения в Барышском районе за 2009-2018 годы

Учитывая, что в структуре заболеваемости населения Барышского района большая доля приходится на болезни системы кровообращения, болезни органов дыхания, болезни органов пищеварения и не снижается уровень заболеваемости болезнями эндокринной системы, **основной стратегической целью в сфере здравоохранения до 2030 года должно стать уменьшение общей заболеваемости населения Барышского района с форсированными мерами, направленными на уменьшение заболеваемости населения болезнями системы кровообращения, болезнями органов дыхания, болезнями органов пищеварения и болезнями эндокринной системы.**

В целях борьбы с заболеваемостью и (или) поддержания необходимого уровня здоровья, лекарственная помощь населению Барышского района предоставляется в виде медицинских услуг или лекарственного обеспечения граждан.

По данным ГУЗ «Барышская районная больница», в Барышском районе проживают 3152 человека, имеющих право на льготное лекарственное обеспечение за счёт средств регионального бюджета.

Обеспечение лекарственными препаратами и медицинскими изделиями осуществляется учреждениями здравоохранения самостоятельно, исходя из профиля, стандартов оказания медицинской помощи, клинических рекомендаций и финансового состояния медицинской организации за счёт финансовых средств обязательного медицинского страхования (ОМС) и средств областного бюджета Ульяновской области в рамках программы

государственных гарантий обеспечения граждан Российской Федерации бесплатной медицинской помощью. По данным, представленным медицинскими организациями, в соответствии с распоряжением от 16.03.2016 года № 631-р «О проведении мониторинга обеспечения медицинских организаций Ульяновской области лекарственными препаратами», общая обеспеченность по состоянию на декабрь 2019 года лекарственными препаратами и медицинскими изделиями ГУЗ «Барышская районная больница» сохраняется на стабильно высоком уровне и составляет в среднем 94,3%. Вместе с тем, **необходимо увеличивать уровень обеспеченности препаратами, влияющими на сердечно-сосудистую систему, доводя его до 100-процентного показателя.**

На текущий момент лекарственные препараты и медицинские изделия для оказания экстренной медицинской помощи в соответствии со стандартами/протоколами оказания скорой помощи в стационаре данной медицинской организации и ФАП имеются.

Кадровое обеспечение системы здравоохранения Барышского района

По состоянию на 01.12.2019 в ГУЗ «Барышская районная больница» трудится 627 специалистов, в том числе специалистов с высшим профессиональным медицинским образованием – 63 человека, специалистов со средним профессиональным медицинским образованием – 324 человека, младший медицинский персонал – 59 человек, прочих – 181 человек.

Из 63 специалистов с высшим профессиональным медицинским образованием имеют высшую категорию – 14 человек (22,2%), первую категорию – 4 человека (6,4%), вторую – 1 человек (1,6%), без категории – 44 человека (69,8%).

Из 324 специалистов со средним профессиональным медицинским образованием высшую квалификационную категорию имеют 165 человек (50,9%), первую квалификационную категорию – 42 человека (12,9%), вторую – 21 человек (6,5%), без категории – 96 человек (29,7%).

Таблица 27 - Кадровое обеспечение системы здравоохранения в Барышском районе за 2009 – 2018 гг.

Наименование показателя	2014	2015	2016	2017	2018
Численность врачей всех специальностей (человек)	72	68	70	74	75
Численность среднего медицинского персонала (человек)	481	472	462	440	436
Численность врачей на 10000 чел. населения	17,6	16,8	17,6	18,9	19,6
Численность среднего медицинского персонала на 10000 чел. населения	117,6	116,8	116,1	112,5	113,7

Уровень обеспеченности врачами можно охарактеризовать как средний. Среди всех муниципальных образований Ульяновской области по

обеспеченности врачами по состоянию на конец 2018 года Барышский район занимал 16 место. Динамика показателя за последние 5 лет положительная, уровень обеспеченности врачами из года в год увеличивается.

По обеспеченности средним медицинским персоналом Барышский район занимает 4 место среди всех муниципальных образований Ульяновской области, что свидетельствует о хорошем уровне обеспеченности. Однако за последние 5 лет наметилась динамика по снижению данного показателя.

Потребность в специалистах с высшим профессиональным медицинским образованием составляет 7 человек по следующим должностям (специальностям): врач-отоларинголог, врач-педиатр, врач-терапевт участковый, врач-педиатр участковый, врач анестезиолог-реаниматолог, врач-офтальмолог, врач онколог.

Потребность в специалистах со средним профессиональным медицинским образованием составляет 1 человек: инструктор лечебной физической культуры.

В 2018 году в ГУЗ «Барышская РБ» на работу были приняты специалисты с высшим и средним профессиональным медицинским образованием:

- врачи – 3 человека: врач-терапевт, врач акушер-гинеколог, врач-стоматолог;
- специалисты со средним профессиональным образованием – 6 человек: 5 медицинских сестер, 1 медицинский лабораторный техник.

В 2019 году в ГУЗ «Барышская РБ» на работу были приняты специалисты с высшим и средним профессиональным медицинским образованием:

- врачи – 1 человек: врач-рентгенолог;
- специалисты со средним профессиональным образованием – 11 человек: 8 медицинских сестер, 1 фельдшер ОСМП, 2 акушерки.

До 2030 года основной задачей в сфере развития системы здравоохранения Барышского района должно стать обеспечение врачами учреждений здравоохранения и недопущение дальнейшего сокращения численности среднего медицинского персонала.

1.2.6. Молодёжная политика

Основной целью реализации молодёжной политики на территории муниципального образования «Барышский район» является создание социально-экономических, организационно-правовых условий, поддержка и гарантии для самореализации молодёжи в современных условиях, реализации интересов и социального положения в обществе, максимального раскрытия личностного потенциала, а также для поддержки молодёжных социально-значимых инициатив.

Для чёткого выявления проблем и грамотного выбора направления деятельности в сфере молодёжной политики МО «Барышский район» проведём анализ данной составляющей общества.

За 2016-2018 гг. население Барышского района сократилось с 39808 чел. до 38336 чел. (на 4% или на 1472 чел.). При этом численность молодёжи, проживающей в муниципальном образовании в целом в возрасте от 15 до 34 лет, в 2018 году составила 8007 чел., из них 1596 чел. – в возрасте 15-19 лет, 1422 чел. – в возрасте 20-24 лет, 2412 чел. – в возрасте 25-29 лет и 2577 чел. – в возрасте 30-34 лет. Сравнивая их с данными 2016 г., можно констатировать факт того, что число подростков в возрасте 15-19 лет увеличилось на 3% или на 46 чел., в возрасте 20-24 лет – сократилось на 22% или на 399 чел., в возрасте 25-29 лет – сократилось на 13% или на 360 чел., в возрасте 30-34 лет – увеличилось на 4% или на 109 чел.

Несмотря на неоднозначную тенденцию изменения численности молодёжи разных возрастных групп за период 2014-2018 гг., число молодёжных общественных организаций и объединений в муниципальном образовании увеличилось с 4 ед. в 2014 г. до 24 ед. в 2018 г. Данная динамика свидетельствует об активной работе Управления социального развития администрации района в данном направлении. Это позволяет выявить наиболее активную, амбициозную и талантливую молодёжь, что является очень важным фактором успешной социализации молодого человека и общества в целом.

Стоит отметить и значительный рост молодёжи, вовлечённой в работу данных организаций и объединений. Если в 2014 г. молодых людей насчитывалось лишь 62 чел., то в 2018 г. – 1406 чел., что почти в 23 раза больше базисного периода.

Несмотря на ежегодное сокращение численности молодёжи, в 2009 г. культурно-досуговых мероприятий молодёжной направленности было проведено 2804 мероприятия, из них для молодёжи – 47%, а в 2018 г. – 2926 мероприятий, из них для молодёжи – 47,5%. Следовательно, рост числа таких мероприятий составил более 4% (рисунок 35).




Рисунок 35 – Динамика числа культурно-досуговых мероприятий молодёжной направленности в муниципальном образовании «Барышский район» за 2009-2018 гг.

В целях сохранения культурного наследия, развития народного творчества и организации досуга жителей в учреждениях культуры работают любительские объединения и клубные формирования, в которых занимаются молодые люди разного возраста. Однако удельный вес культурно-досуговых мероприятий практически не изменился и варьировал от 46% (2011-2012 гг.) до 47,5% (2017-2018 гг.) (рисунок 36).

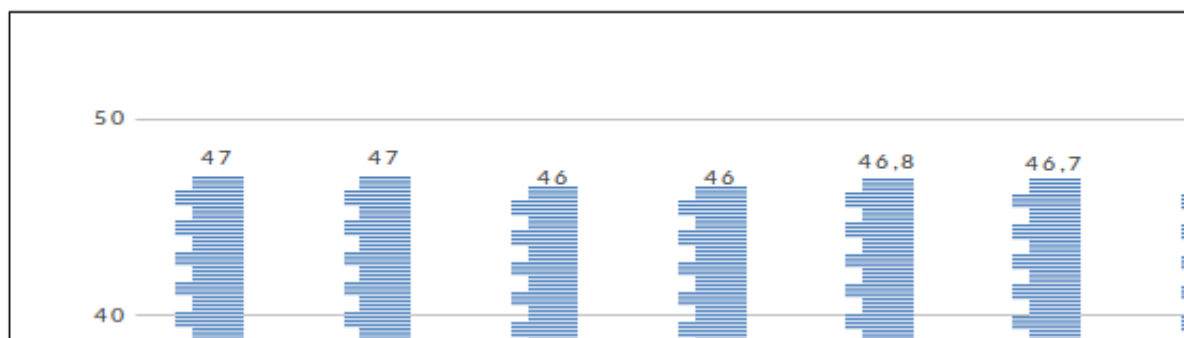


Рисунок 36 – Доля культурно-досуговых мероприятий молодёжной направленности от общего числа (в том числе для возрастной категории 15-19 лет) в Барышском районе за 2009-2018 гг.

При этом, удельный вес культурно-досуговых мероприятий, проводимых для молодёжи в возрасте 15-19 лет, увеличился незначительно – с 29% до 37,3%.

Досуг молодёжи в условиях сельского поселения, во многом отличается от досуга городской молодёжи. Местные культурно-досуговые учреждения в основном организуются в Центре досуга и культуры г. Барыш.

Одно из важных направлений реализации молодёжной политики в Барышском районе – военно-патриотическое. На территории района утверждён комплексный план мероприятий по патриотическому воспитанию

граждан. В День памяти и скорби организуется акция «Свеча памяти», во время которой активисты молодёжного совета и средней школы, совместно с Домом культуры и ветеранской организацией поселения у мемориальной стены «Память» почитают минутой молчания всех погибших, организуется флешмоб «Победа-73». Дань памяти отдаётся сводным отрядом активной молодёжи района (молодёжный Парламент района, местное отделение «Российского союза молодёжи», местное отделение движения «Молодая гвардия», волонтерский клуб «Данко», «Волонтеры Победы»).

В течение всего года молодое поколение Барышского района не забывает про социально значимые массовые мероприятия, среди которых День защиты детей, День России, День молодёжи, Международный день памяти и примирения и др. Традиционными событиями в программе Дня молодёжи является Фестиваль красок Холли, в День России – из центральной части Барыша стартует велопробег «Барышский круг».

В муниципальном образовании менее полугода назад была создана местная ячейка Российского союза молодёжи. Члены РСМ – это активисты в возрасте от 18 до 35 лет, не желающие сидеть на месте, не относящиеся безучастно к судьбе родного города, района, страны. За этот короткий промежуток времени в её ряды вступили более 30 человек со всего района, в числе которых как студенты и школьники, так и работающая молодёжь. Был выигран федеральный грант, запланированы крупные мероприятия для молодёжи. С февраля 2018 года реализуется проект «Линия доверия» для молодёжи Барышского района. За это время было проведено 6 приёмов молодёжи депутатами молодёжного Парламента района, организованы 4 «горячие линии» для молодёжи.

В муниципальном образовании «Барышский район» уделяется внимание не только досугу подрастающего поколения, но и его трудоустройству.

С целью профилактики преступлений и правонарушений среди несовершеннолетних Управление социального развития администрации Барышского района занимается вопросом временного трудоустройства несовершеннолетних граждан в свободное от учёбы время (рисунок 37).




Рисунок 37 – Динамика молодёжи в возрасте 15-19 лет, трудоустроенной в свободное от учёбы время в Барышском районе за 2009-2018 гг.

На основе приведённых данных можно сделать вывод, что Управлению социального развития администрации удаётся трудоустраивать на территории муниципального образования в свободное от учёбы время всё меньшее число молодёжи, что объясняется сокращением её численности. Максимальное число трудоустроенных приходилось на 2009 и 2010 гг. – 410 и 466 чел. Начиная с 2011 г., наблюдалось снижение числа таковых. Минимальное значение присуще 2014 г. – 103 чел.

Положительным эффектом от реализуемого мероприятия является то, что в период летних каникул трудоустроенные несовершеннолетние граждане заняты большую часть дня и, более того, получают первые, заработанные своим трудом деньги, улучшая, таким образом, своё материальное состояние. Это дополнительно мотивирует их заниматься в свободное от учёбы время общественно полезным трудом и не пополнять ряды правонарушителей.

В Барышском районе, как и в других малых населённых пунктах Ульяновской области, одной из проблем является отток молодёжи в город. Остановить этот процесс пока не представляется возможным, поскольку есть трудности с трудоустройством, жильём и низкой заработной платой.

Образовательное пространство МО «Барышский район» формируют:

- 1 учреждение для детей сирот и детей, оставшихся без попечения родителей
- Новодольский специальный детский дом для детей с отклонениями в развитии «Остров детства»;
- 1 специальная (коррекционная) школа-интернат в р.п. Измайлово;
- 1 школа искусств;

- 3 учреждения среднего профессионального образования (Барышский колледж-филиал Ульяновского государственного технического университета, ОГБПОУ «Сельскохозяйственный техникум в р.п.Жадовка», ОГБПОУ «Барышский индустриально-технологический техникум»).

Всего в 2018 году студентами, обучающимися в профессиональных образовательных организациях, являлись 635 чел., что составило 21% от общей численности молодёжи в возрасте 15-24 лет Барышского района. Это на 21% или на 169 чел. меньше, чем в 2009 году (рисунок 38).

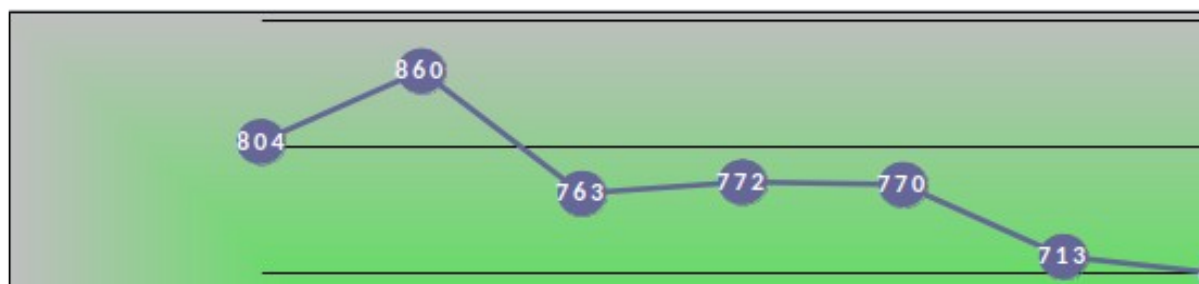


Рисунок 38 – Численность молодёжи, обучающейся в профессиональных образовательных организациях, расположенных в Барышском районе за 2009-2018 гг.

Работу по профилактике негативных проявлений в молодёжной среде организует комиссия по делам несовершеннолетних и защите их прав при администрации муниципального образования «Барышский район», которая занимается решением следующих задач:

- обеспечение защиты прав и законных интересов несовершеннолетних, защиты от всех форм дискриминации, физического или психического насилия, оскорбления, грубого обращения;
- социально-педагогическая реабилитация несовершеннолетних, находящихся в социально опасном положении;
- координация деятельности органов системы профилактики по предупреждению безнадзорности, правонарушений и преступлений несовершеннолетних;
- повышение качества реабилитационной работы с семьями и детьми, оказавшимися в социально опасном положении;
- совершенствование организационно-методического обеспечения органов и учреждений системы профилактики безнадзорности и правонарушений несовершеннолетних.

Следует отметить тот факт, что за 2010-2018 гг. численность молодёжи, зарегистрированной в качестве правонарушителей, имеет неоднозначную динамику. Точки роста приходились на 2011 и 2017 гг. В эти годы рост

данной группы молодёжи варьировал с 33 до 39 чел. и с 28 до 46 чел., а за последние два года показатель сократился с 46 до 39 чел. (рисунок 39).

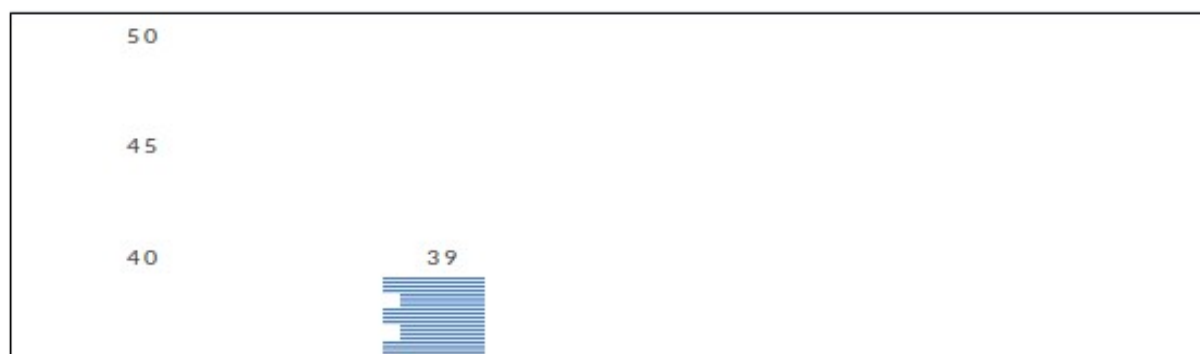


Рисунок 39 – Динамика численности молодёжи, зарегистрированной в качестве правонарушителей комиссией по делам несовершеннолетних в Барышском районе за 2010-2018 гг.

На территории Барышского района в г. Барыше располагается ОГКУ СО «Социально-реабилитационный центр для несовершеннолетних «Планета детства».

Основными видами социальных услуг реабилитационного центра являются: социально-бытовые, социально-медицинские, социально-психологические услуги, социально-педагогические, социально-трудовые во всех формах социального обслуживания, социально-правовые, услуги в целях повышения коммуникативного потенциала получателей социальных услуг, имеющих ограничения жизнедеятельности, в том числе детей-инвалидов во всех формах социального обслуживания.

Одним из целевых индикаторов муниципальной программы «Развитие молодёжной политики в муниципальном образовании «Барышский район» на 2017-2021 годы» является количество молодых людей, находящихся в трудной жизненной ситуации, вовлечённых в проекты и программы в сфере реабилитации, социальной адаптации и профилактики асоциального поведения. Как видно, ярко выраженной положительной тенденции среди молодёжи, оставшейся без попечения родителей, за 2009-2018 гг. не наблюдается. Лишь в период 2012-2015 гг. значения ниже, чем в предыдущие и последующие годы (рисунок 40).

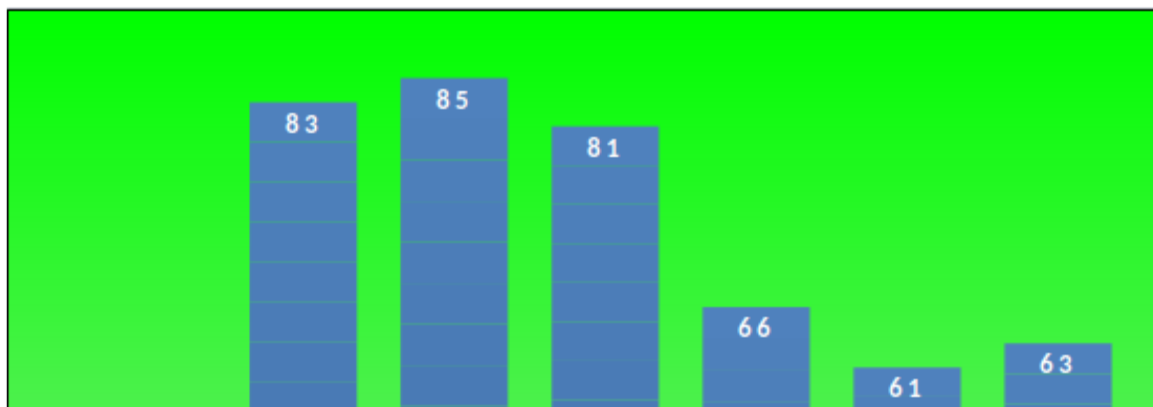


Рисунок 40 – Численность молодежи, оставшейся без попечения родителей в Барышском районе за 2009-2018 гг.

Таким образом, основными проблемами в сфере молодежной политики на территории Барышского района являются:

- снижение численности постоянного населения, включая молодежь в возрасте 20-24 и 25-29 лет;
- отток молодежи из села в городскую местность из-за имеющихся проблем с трудоустройством, жильём и низкой заработной платой;
- недостаточный объем финансирования мероприятий в сфере молодежной политики.

1.2.7. Культура

Историко-культурный потенциал Барышского района

История Барышского района Ульяновской области относится к числу недостаточно исследованных. Отметим труды местного краеведа Шурмелёва Е.А. о прошлом и настоящем района.

Начало изучения древней истории территории связано с именем В.Н. Поливанова. В подготовленной им Археологической карте Симбирской губернии отмечен ряд кладов и памятников, обнаруженных здесь. Выделим находки археологических артефактов, сделанные жителями населённых пунктов Калда (железный втульчатый наконечник копья эпохи средневековья (IV – XIV вв. н.э.), Красная Поляна (каменный топор эпохи бронзы (II тыс. до

н.э.), д. Силаевка (фрагмент кольчуги, клинок сабли, секира и стремя эпохи средневековья). У с. Осока в 1884 г. был обнаружен гуннский медно-бронзовый котёл, относящийся к эпохе Великого переселения народов (конец V в. – VII в. н.э.). В настоящее время он представлен в археологической экспозиции Государственного исторического музея в г. Москве. В 1895 г. Поливановым были проведены раскопки грунтового могильника у с. Старотимошкино, где вскрыты 10 погребений в колодах со стеклянными бусами.

Систематическим археологическим исследованиям район в XX столетии не подвергался. Исключение – археологические работы в конце 1970-х – в начале 1980-х в зоне строительства нефтепровода «Холмогоры-Клин». Всего на территории Барышского района выявлено пять археологических памятников, но в Списке объектов культурного наследия Ульяновской области значится лишь селище Старотимошкино (поселение бронзового века – II тыс. до н.э.). Керамический комплекс этого памятника, выявленный в 1984 г., разнообразен и принадлежит носителям различных археологических культур эпохи бронзы. Основу его составляет посуда покровской и срубной культур (срубная культурно-историческую общность). Другие культурные комплексы немногочисленны и относятся к абашевской и поздняяковской культурам. Отличительной особенностью срубной культуры является значительное развитие скотоводства, а также металлургии меди и бронзы. Племена срубной культуры относятся к иранской ветви индоевропейской языковой семьи.

В Писцовой книге Симбирского и Карсунского уезда 1685-1686 гг. упомянуты населённые пункты Куроедово (Беликово), Хомудерь (Малая Хомутерь) и Зиновьевка (Новый Дол). На тот момент территория района располагалась с внешней стороны Засечной черты. Население было крестьянским и дворянским, влияние казачества минимально. Изначально население полиэтничное: в писцовых книгах упоминаются жители из числа русских, чувашей, мордвы, татар.

Исторически здесь сложилось помещичье землевладение. Вплоть до 1917 г. сохранялись крупные хозяйства-латифундии, в том числе – экономически успешные. От этого периода остались памятники регионального значения, например, усадьба Толстых в Новом Доле. В качестве интересных фигур, вокруг которых стоит строить смысловые конструкции, в том числе для туристических целей, выделим графиню Толстую, В.Н. Поливанова, А.Д. Протопопова, купца Шатрова.

В экономике преобладал аграрный сектор, но ещё в досоветское время территория района стала центром лёгкой промышленности. От того периода в культурном плане остались ансамбли промышленной застройки, усадьбы купцов. Несомненный интерес представляют династии купцов-промышленников Акчуриных, Шатровых, Кротковых, Селивёрстовых. Развивались народные промыслы: наследием района является сохранный и возрождённый промысел – лозоплетение (Акшут).

В сравнении с соседними районами, здесь сохранилось большее количество действующих церквей (Барыш, Малая Хомутерь, Новая Ханинеевка, Павловка и др.). Некоторые имеют вполне пригодный к реставрации вид (Смольково, Старая Измайловка). Богатейшие традиции имеет возрождённый Жадовский монастырь. Эти преимущества района – результат своевременной работы по спасению и восстановлению церковной инфраструктуры в 1980-1990-е гг. Поэтому, если соседний Инзенский район, несмотря на значительное количество более крупных каменных храмов, фактически, может привлекать паломников и туристов в основном на руины, то Барышский район выгодно выделяется действующими храмами.

В рамках советской тематики, в частности, «красного маршрута», Барышский район представляет собой интересную территорию, на которой существовало развитое рабочее движение, где события русских революций протекали бурно, с разнообразными типическими происшествиями. Имеются факты борьбы с революционными крестьянами и рабочими (усилия графини Толстой в 1905-1907 гг.), интервенции (столкновения с чехословаками), изъятия собственности у фабрикантов (мирно – у Шатрова, с боями – у Акчуриных), крестьянских восстаний против советской власти (район в зоне «чапанки») и др. Существует потенциал для применения местных сведений в образовательном процессе, построения туристических маршрутов.

Советский период в жизни района оставил множество узловых тем, знаковых имён, которые составляют основу его историко-культурного потенциала. Развитие этой составляющей возможно реализовать на основе темы «инициативный человек, способный организовать вокруг себя группу единомышленников». Речь идёт не только об организаторах производства, но и о главном враче ЦРБ, «отце» местной медицины Давыдове, инициаторе постсоветского возрождения православия в районе отца Игоря (Ваховского), организаторе музея в Акшуте Фоминой и др. Знаковой является фигура выдающегося конструктора Н.Г. Зырина.

Как и во всех районах, в Барышском районе важное место занимает память о войне. Среди мест памяти отметим братское кладбище госпиталя в Измайлове. В районе есть успешный пример создания поискового отряда. Но не до конца проработаны и не представлены в должной мере в информационном пространстве такие темы Великой Отечественной войны как боевой путь формирований района (особенно трагическая тема барышцев, воевавших во 2-ой ударной армии), деятельность школы снайперов (её история может стать основой для стрелкового спорта, охотничьих организаций). Хорошо известна в области роль района как тылового центра, снабжавшего страну в тяжёлый период. Однако история повседневности тех дней освещена слабо. Описание и изучение быта времён ВОВ – тема, которая может быть поднята районом и стать основой интереса к истории его жителей.

Советская послевоенная история (как и везде в регионе) оказалась в забвении. И воспоминания ветеранов – то, что называется «живая история», –

могут превратиться не только в исторический источник, предмет музеефикации, но и инструмент развития местного патриотизма и идентичности. История экономического, промышленного, успеха Барыша и района – важный идеологический и экономический ресурс для сегодняшнего развития. Это и период строительства многих объектов инфраструктуры, которые до сих пор составляют основу современной жизни. Постсоветский период в коллективной памяти барышцев связан с катаклизмами и конфликтами общероссийского масштаба. Район – один из лидеров в этой сфере. В районном центре увековечена память чернобыльцев; военнослужащих, прошедших локальные войны; на территории муниципального образования проводятся спортивные турниры их памяти. На общерегиональном уровне известны усилия района по превращению Акшута в центр познавательного туризма.

Современное состояние отрасли культуры Барышского района

По состоянию на 01.01.2019 благополучателями услуг культуры в Барышском районе являются 38336 жителей района (на 759 человек меньше, чем в 2018 году).

Таблица 28 - Динамика показателей, характеризующих развитие отрасли культуры

Показатели	2009	2010	2011	2012	2013	2014	2015	2016	2017	2018
Число учреждений культуры:										
общедоступные библиотеки	38	38	38	38	38	36	35	35	34	34
ДШИ	4	4	4	4	4	1	1	1	1	1
КДУ	40	40	40	39	39	32	31	30	28	28
Число концертных организаций и самостоятельных коллективов, ед.	335	340	341	334	334	303	303	298	286	286
Число недвижимых памятников истории и культуры, состоящих на государственной охране, ед.	78	78	78	78	78	78	78	78	66	65
Доля учреждений культуры, здания которых требуют капитального ремонта, в общем количестве учреждений культуры, %	0,5	0,4	0,4	0,4	0,4	0,4	0,4	-	-	-
Число книг и журналов общедоступных библиотек, ед.	414,6	411,5	408,3	406,5	364,8	363,5	359,5	352,5	356,0	352,7
Число предметов основного фонда музеев, ед.	260	261	263	265	265	267	276	720	720	720
Охват детского населения работой ДШИ, %	-	-	-	-	-	-	-	6,4	6,1	6,0
Число посещений музеев	78,3	82,0	84,7	85,4	85,4	85,5	84,2	84,2	84,1	85,0

Показатели	2009	2010	2011	2012	2013	2014	2015	2016	2017	2018
на 1000 жителей										
Доля населения, пользующегося услугами общедоступных библиотек, %	57,9	61,3	60,0	61,6	61,9	61,4	63,9	63,9	63,9	63,9
Доля населения, участвующего в культурно-досуговых формированиях, %	10,4	11,1	11,3	11,1	11,1	10,6	10,6	10,6	10,5	10,8
Число проведённых культурно-досуговых мероприятий, ед.	6009	6299	6518	6523	6524	6529	6537	6414	6171	6173
Число посетителей культурно-массовых мероприятий, тыс. чел.	329,2	344,3	351,7	352,1	352,1	352,3	345,5	345,5	345,2	345,2

Структура муниципальной отрасли культуры представлена 6 учреждениями, в состав которых входит 59 обособленных структурных подразделений (филиалов) и 3 внешних отдела:

- МАУК «Управление по делам культуры и организации досуга населения»;

- МАУК «Межпоселенческий районный центр культуры и досуга» с 12 обособленными структурными подразделениями;

- МАУК «Дом народного творчества» с 14 обособленными структурными подразделениями;

- МУК «Барышская межпоселенческая библиотека» с 33 филиалами;

- МАУ ДО «Детская школа искусств» с 3 внешних отделами в г.Барыш, р.п. Ленина и р.п. Измайлово;

- МАУ «Техническое учреждение по обслуживанию учреждений дополнительного образования детей и учреждений культуры».

Обеспеченность учреждениями культуры составляет:

- клубными учреждениями – 147%;

- библиотечными учреждениями – 179%;

- музеями – 100%.

Таким образом, сеть муниципальных учреждений культуры оказывает весь спектр услуг культуры населению.

В отрасли трудятся 308 человек:

- до 30 лет (8%);

- старше 50 лет – 139 человека (47,4%).

По уровню образования:

доля сотрудников КУД с высшим образованием (ВО) - 18%, средним профессиональным образованием (СПО) - 30%;

доля сотрудников библиотек: с высшим образованием – 15,3%, средним профессиональным – 79,5%;

доля сотрудников ДШИ с высшим образованием - 24% и средним профессиональным образованием 73 %. При этом доля специалистов, имеющих высшее профильное образование не превышает 18%.

ОО – общее среднее/полное образование.



Рисунок 41 - Доля сотрудников КДУ, библиотек и ДШИ по уровню образования

Имеется потребность в преподавателях Детской школы искусств, художественных руководителей и библиотечных работниках. С целью обеспечения потребности в кадрах отрасли культуры осуществляется целевая подготовка 11 студентов в профессиональных образовательных организациях и образовательных организациях высшего образования.

Ежегодно дополнительное профессиональное обучение, повышение квалификации проходят 10-30% сотрудников учреждений культуры.

Средняя заработная плата работников учреждений культуры за 2018 год составила 24890,9 рублей (по сравнению с 2012 годом увеличение произошло в 3 раза). По итогам 9 месяцев 2019 года средняя заработная плата работников культуры оставила 25724,8 рубля (98,4% от прогнозного уровня среднемесячного дохода от трудовой деятельности в целом по экономике региона на 2019 год – 26153,0 рублей):

- по библиотекам – 26270,0 рублей (100,55%);
- по культурно-досуговым учреждениям – 25530,0 рублей (97,7%).

Прогнозное значение на 2019 год должно составить 26153,0 рубля (100%).

По уровню оплаты труда работников культуры Барышский район занимает 2 место из 24 муниципальных образований.

Средняя заработная плата работников ДШИ за 2018 год составила 25433,9 рубля (увеличение произошло в 2 раза с 2012 года). По итогам 9 месяцев 2019 года средняя заработная плата работников детских школ искусств составила 26960,0 рублей, в том числе педагогических работников образовательных учреждений дополнительного образования детей – 25812,4 рублей. По данному показателю район занимает 12 позицию из 24 среди муниципальных образований Ульяновской области.

Состояние материально-технической базы учреждений культуры. Здания, находящиеся в аварийном состоянии, отсутствуют, требуют капитального ремонта 40% зданий.

В рамках программы поддержки местных инициатив граждан Ульяновской области в 2016-2018 годах были отремонтированы система отопления и перекрытия 2-го этажа, заменены оконные блоки и отремонтированы внутренние помещения Ленинского Дома культуры, произведён ремонт кровли, потолочных перекрытий, заменены оконные и дверные блоки, произведён ремонт внутренних помещений Измайловского Дома культуры, отремонтированы кровля, система отопления, внутренние помещения, заменены оконные и дверные блоки в Земляниченском СДК МАУК «ДНТ», частично отремонтированы система отопления, фасад, заменены дверные блоки в здании Межпоселенческого районного центра культуры и досуга, отремонтирована часть внутренних помещений Водорацкого СК МАУК «ДНТ», выполнен косметический ремонт внутренних помещений Старотимошкинского ДК МАУК «ДНТ», отремонтирован зрительный зал в Заречненском СДК МАУК «ДНТ», отремонтирована система отопления и заменены окна в Поливановском сельском Доме культуры, отремонтирована кровля, отмостки, заменены оконные блоки в Загаринском сельском Доме культуры.

Основным механизмом **оснащения оборудованием** отремонтированных домов культуры является участие в подпроекте «Местный дом культуры» партийного проекта «Культура малой родины». Учреждения Барышского района пока не являются участниками данного проекта. Кроме того, Малоухомутерская сельская библиотека – филиал и Загаринский сельский Дом культуры являются участниками грантов, им предоставлены межбюджетные трансферты, предоставляемые из федерального бюджета на выплату денежного поощрения лучшим муниципальным учреждениям культуры, находящимся на территориях сельских поселений, и их работникам.

Из средств областного бюджета выделены:

- субсидия на модернизацию сельских учреждений культуры, в том числе на обновление материально-технической базы, приобретение специального оборудования Жадовский Дом культуры в сумме 354 000 рублей;

- субсидия на оснащение и модернизацию МАОУ ДОД ДШИ в сумме 143 160 рублей;

- грант в сумме 100 тысяч рублей Измайловскому Дому культуры МАУК «Дом народного творчества» и Ленинскому Дому культуры МАУК «Межпоселенческий районный центр культуры и досуга»;

- субсидия из областного бюджета за участие в конкурсе «Самый читающий район» 1 миллион рублей и 200 тыс. рублей из местного бюджета на софинансирование МУК «Барышской межпоселенческой библиотеки».

В течение 5 лет Межпоселенческая районная библиотека участвует в федеральной программе по развитию библиотечного дела и получает межбюджетные трансферты на проведение мероприятий по подключению общедоступных библиотек к сети Интернет и развитие системы

библиотечного дела с учетом задачи расширения информационных технологий и оцифровки.

На оснащение оборудованием детских школ искусств из федерального бюджета трижды были получены средства на приобретение музыкальных инструментов на общую сумму 450 тыс. рублей

На подключение общественных библиотек Российской Федерации к сети «Интернет» и развитие системы библиотечного дела в 2017 году выделено 96,6 тыс. рублей из федерального бюджета и софинансирование из местного бюджета 4,8 тыс. рублей, в 2018 году - 84,7 тыс. рублей из федерального бюджета, 18,6 тыс. рублей из областного бюджета и софинансирование из местного бюджета 5,4 тыс. рублей, в 2019 году - 98,2 тыс. рублей из федерального бюджета, 5,2 тыс. рублей из областного бюджета и софинансирование из местного бюджета 25,8 тыс. рублей.

На комплектование книжных фондов библиотек муниципальных образований Ульяновской области в 2017 году было выделено 22,8 тыс. рублей из федерального бюджета, софинансирование 1,1 тыс. рублей из местного бюджета, в 2018 году - 21,4 тыс. рублей из федерального бюджета, 4,7 тыс. рублей из областного бюджета и софинансирование 1,3 тыс. рублей из местного бюджета, в 2019 году - 23,6 тыс. рублей из федерального бюджета, 42,5 тыс. рублей из областного бюджета и софинансирование 16,5 тыс. рублей из местного бюджета.

В 2018 году на укрепление материально-технической базы и оснащение оборудованием образовательных организаций, реализующих дополнительные общеобразовательные программы в сфере искусств для детей, выделено 590,5 тыс. рублей из федерального бюджета, 129,6 тыс. рублей из областного бюджета и софинансирование из местного бюджета 37,9 тыс. рублей.

В 2019 году предоставлены субсидии из областного бюджета на организацию деятельности сети творческих (креативных) пространств 240,0 тыс. рублей из областного бюджета и софинансирование 60,0 тыс. рублей из местного бюджета.

За счёт внебюджетных источников ежегодно приобретается оборудование на сумму 130,0 тыс. рублей.

С 2016 года осуществляет деятельность **цифровой кинотеатр** «Центральный» в городе Барыше (455 зрительских мест). С момента открытия, кино в современном качестве посмотрели более 19,1 тыс. жителей. Для более широкого удовлетворения запроса населения Барышского района, не имеющего возможности получать услуги кинопоказа на постоянной основе в стационарном режиме, осуществляются выезды мультимедийного передвижного комплекса «Киномобиль». В 2018 году в Барышский район киномобиль совершил 6 выездов, зрителями стали 243 человека. Кинопоказы прошли в р.п. Старотимошкино, р.п. Жадовка, р.п. Измайлово, с. Загарино, с. Чувашская Решетка.

Музейную деятельность на территории района осуществляет Акшутский историко-краеведческий музей имени В.Н. Поливанова, который с марта 2018 года стал филиалом ОГБУК «Ульяновский областной краеведческий музей им. И.А.Гончарова». Кроме того, в реестре негосударственных музеев зарегистрирован Историко-краеведческий музей на базе МАУК «Межпоселенческий районный центр культуры и досуга».



Рисунок 42 - Фондообеспеченность музеев, ед.

Стационарные **библиотечные единицы** имеются в 47% населённых пунктов Барышского района (34 из 73), внестационарное обслуживание населения осуществляется в 33 пунктах по 10 утвержденным маршрутам благодаря приобретенному в 2012 году библиобусу. Ежегодно в библиотеках МО «Барышский район» фиксируется более 200 тыс. посещений и 580 тыс. книговыдач. Ежегодно читателями библиотек являются 66% населения (25,8 тыс. чел.), книгообеспеченность составляет 9,0 экз. на 1 жителя муниципального образования, посещаемость библиотек – 5,6 посещений на 1 жителя муниципального образования. В целом основные показатели превышают значения средних показателей по региону.

В настоящее время в Барышском районе функционируют 2 модельные библиотеки: Старотимошкинская имени Зухры Акчуриной-Гаспринской и Измайловская поселковая модельная библиотека. Также в районе есть Публичный центр правовой информации при библиотеке-филиале г. Барыша им. М.Н. Богданова. Проблемным вопросом является штатное обеспечение библиотек, без которого невозможно увеличить их посещаемость.

К сети Интернет подключены 23 библиотеки, что составляет только 67,6% (целевой показатель на 2019 год - 100%), что ограничивает доступ населения к изданиям в оцифрованном виде, не позволяет расширить перечень услуг, оказываемых библиотекой.

Совокупный фонд муниципальных библиотек района на 01.01.2019 составлял более 352 тыс. экземпляров. Процент обновляемости фонда составил - 0,6%(средний процент обновляемости по области - 1,6%, норма – 5%). Финансирование комплектования библиотечных фондов является недостаточным.

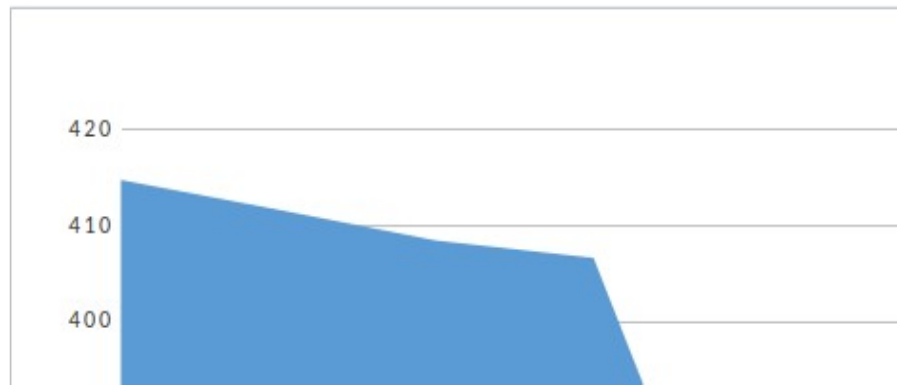


Рисунок 43 - Фондообеспеченность библиотек в 2009-2018 гг., тыс. экз.

Клубная деятельность. Стационарные клубные единицы имеются в 38% населенных пунктов Барышского района (28 из 73). Доля населения, являющихся участниками клубных формирований, составляет 11%. Посещаемость культурно-досуговых мероприятий составляет 8,8 посещения на 1 жителя муниципального образования. В целом основные показатели превышают значения средних показателей по региону.

Для реализации творческого потенциала жителей Барышского района осуществляют свою деятельность 286 клубных формирований, в том числе 145 коллективов самодеятельного народного творчества, 13 коллективов имеют статус «Народный самодеятельный коллектив».

В фестивальную карту Барышского района входят:

- ежегодный областной фестиваль-конкурс исполнителей эстрадной песни «**Провинция**»;

- ежегодный открытый областной фестиваль-конкурс имени Т.А. и И.Ф.Крыловых «**Малиновый звон**» старейших работников культуры Барышского района, Заслуженных работников культуры Российской Федерации. В программе: выступление фольклорных ансамблей, вокальные группы, хоровые коллективы, отдельные исполнители. Принимают от 15 до 20 коллективов (до 150 участников);

- ежегодный Всероссийский вокально-хоровой фестиваль «**Осенний звездопад**». В фестивале принимают участие солисты, коллективы-лауреаты межрегиональных, международных, всероссийских конкурсов и фестивалей из Москвы и Московской области, Татарстана, Мордовии, Чувашии и других регионов России. Охват - около 320 участников;

- ежегодный Межрегиональный фестиваль детского и юношеского творчества «**Зажги свою звезду**». В фестивале принимают участие творческие коллективы и представители из других регионов. Всего более 200 человек.

Образовательная деятельность. Контингент обучающихся в МАУ ДО «Детская школа искусств» составляет 6% от общей численности детей школьного возраста (408 обучающихся). Школа является зональным методическим центром для ДШИ Базарносызганского, Кузоватовского и Инзенского районов. За счёт грантовых средств с 2015 по 2018 годы были

приобретены гитары, трубы, цифровое пианино, аккордеон, усилители, инструменты духового оркестра, школьные доски и мультимедийный проектор, баяны, аккордеоны, цифровые пианино. В 2019 году в рамках государственного контракта, в соответствии с распоряжением Правительства Российской Федерации от 03.11.2018 № 2397-р «Об уполномоченном органе по получению и передаче имущества, приобретенного за счет средств федерального бюджета в собственность Ульяновской области и муниципальных образований Ульяновской области на безвозмездной основе» Муниципальное автономное учреждение дополнительного образования «Детская школа искусств» МО «Барышский район» получила новый музыкальный инструмент пианино «Николай Рубинштейн», стоимостью 349,0 тыс. рублей.

С сентября 2018 года отделение духовых инструментов начало работать по предпрофессиональной программе «Духовые и ударные инструменты» специальность «Труба». Остальные отделения работают по общеразвивающим программам.

В целом план набора ежегодно выполняется. Однако в последние годы наблюдается снижение интереса к получению музыкального образования (в процессе обучения) со стороны детей и родителей. Самыми популярными отделениями являются отделения гитары, эстрадного пения, хореографии и изобразительного искусства.

Ещё одной проблемой является «старение» кадров, школа молодыми специалистами не пополняется.

Таким образом, **первостепенными задачами** для развития отрасли культуры являются:

- привлечение в отрасль молодых кадров;
- приведение зданий учреждений в нормативное состояние;
- укрепление материально-технической базы учреждений;
- повышение уровня цифровизации и доступности услуг.

1.2.8. Физическая культура и спорт

Занятия физической культурой и спортом являются одним из важнейших средств развития человеческого потенциала муниципального образования «Барышский район», а также решения ряда проблем социальной сферы.

Ниже представлен анализ состояние сферы физической культуры и спорта в Барышском районе в разрезе ряда показателей.

По итогу 2019 года на территории муниципального образования спортом и физической культурой занималось 16808 человек, что на 83% больше по сравнению с 2011 годом. Динамика показателей, отражающих вовлечённость жителей Барышского района в активные занятия физической

культурой и спортом за период 2011-2019 гг. представлена в таблице 29.

Таблица 29 – Динамика показателей количества и доли жителей Барышского района, систематически занимающихся физической культурой и спортом за 2011-2019 гг.

Наименование показателя	2011	2012	2013	2014	2015	2016	2017	2018	2019
Число занимающихся физической культурой и спортом, чел., из них:	9168	9916	10510	9630	11597	14899	14935	15938	16808
Доля граждан, занимающихся физической культурой и спортом, в общей численности населения Барышского района, %	21,35	23,45	25,28	23,54	28,71	37,43	38,20	41,57	44,3

Что касается возрастного состава занимающихся физической культурой и спортом, то большую его часть составляют дети и подростки в возрасте от 3 до 18 лет – **38,8%**, люди в возрасте от 19 до 29 лет – **17,2%**, люди в возрасте от 30 до 54 (59) лет – **30,8%**, пожилые люди в возрасте от 55 (60) лет до 79 лет – 13,5% и старше 80 – **менее 0,1%**.

Наличие и качество спортивных объектов являются важнейшими факторами развития отрасли спорта в муниципальном образовании. Для определения стратегических целей развития физической культурой и спорта в Барышском районе необходимо понимать степень обеспеченности его населения соответствующей инфраструктурой.

В муниципалитете всего 125 действующих спортивных сооружений. Стоит отметить, что 70% сооружений находится в сельской местности.

В районе расположены 40 плоскостных спортивных сооружения, из которых 2 футбольных поля. Также в муниципальном образовании функционируют 32 спортивных зала (размером 24*12 или 18*9 м) и 16 других спортивных сооружений.

В городе Барыш расположены 35 объектов городской и рекреационной инфраструктуры, из которых 8 универсальных площадок, 2 площадки с тренажерами и 25 сезонных катков.

Важно обратить внимание на то, что в муниципальном образовании отсутствует универсальный физкультурно-оздоровительный комплекс для занятий различными видами спорта, в котором сохраняется большая потребность.

Единовременная пропускная способность всех спортивных учреждений района составляет 2986 человек. Обеспеченность населения муниципального образования «Барышский район» спортивными сооружениями, исходя из единовременной пропускной способности объектов спорта, составляет 64,58%.

Важным показателем, характеризующим спортивную инфраструктуру, является коэффициент загруженности. За последний год данный показатель увеличился на 26% - с **2,13** в 2018 до **2,69** в 2019 году. Это свидетельствует о том, что большее количество занимающихся стали пользоваться спортивными объектами в муниципальном образовании.

На территории Барышского района развивается более 30 видов спорта с общим охватом занимающихся в 8208 человек. За последний год наблюдается значительный рост занимающихся - на 30% (в 2018 году данный показатель составлял 6326 человек).

Наиболее массовыми (или популярными) видами спорта являются футбол (1055), лыжные гонки (615), волейбол (591), спортивный туризм (551), легкая атлетика (537), баскетбол (497).

В муниципальном образовании осуществляет свою деятельность ДЮСШ Барышского района. В данной спортивной школе проводятся занятия по большому количеству видов спорта: легкая атлетика, лыжные гонки, спортивная гимнастика, тхэквондо, футбол, баскетбол, волейбол.

В 2019 году в спортивной школе занималось 1432 человека, что больше на 20% по сравнению с 2018 годом. Занятия ведут 45 тренеров-преподавателей, в том числе 11 штатных.

В 2019 году по программам спортивной подготовки занималось 506 человек. По итогам года было присвоено 190 спортивных разрядов и званий, из которых 1 - «мастер спорта» и 11 - «I разряд». Также необходимо отметить, что за 2019 год воспитанники спортивной школы приняли участие в 13 соревнованиях и первенствах всероссийского уровня.

Состояние кадрового обеспечения, способного выполнять профессиональные задачи и отвечать современным вызовам, также является одним из определяющих факторов развития отрасли. Общая численность штатных работников отрасли физической культуры и спорта в районе составляет 67 человек, из них 26 - в сельской местности. Практически втрое больше специалистов с высшим образованием - 46 человек, со средним образованием - 17 человек. В муниципальном образовании на 1000 занимающихся приходится 4 работника сферы физической культуры и спорта. Возрастной состав работников следующий: **69%** - люди в возрасте от 31 до 60 лет; **13%** - старше 60 лет, **18%** - до 30 лет. За последний год наблюдается некоторое омоложение кадров, в 2018 году доля специалистов моложе 30 лет составляла (11%), вместо 18% - в 2019.

На территории района проводится множество соревнований различного уровня (межрегиональный, региональный, межрайонный).

Сдерживает развитие физической культуры и спорта на территории муниципального образования «Барышский район» ряд следующих факторов:

- недостаточное количество объектов спортивной инфраструктуры;
- плохое состояние материально-технической базы некоторых действующих спортивных объектов, в частности, стадион «Старт» в г. Барыш;
- проблема нехватки квалифицированных кадров по некоторым спортивным направлениям, а также высокий средний возраст тренерско-преподавательского состава.

1.3. БЛОК ОБЕСПЕЧЕНИЯ ЖИЗНЕДЕЯТЕЛЬНОСТИ

1.3.1. Жилищно-коммунальная сфера

Развитие и модернизация систем теплоснабжения, водоснабжения, водоотведения, качественное и надёжное обеспечение наиболее экономичным образом потребителей коммунальными услугами в соответствии с требованиями действующих норм и стандартов, стабилизация стоимости коммунальных услуг для потребителей относятся к ряду важнейших задач в создании условий для повышения уровня жизни населения МО «Барышский район».

Проблема повышения качества и надёжности предоставления коммунальных услуг населению, обеспечения наращивания и модернизации коммунальной инфраструктуры в местах существующей застройки для обеспечения улучшения их состояния, сокращения количества аварий и отказов в работе оборудования выходит сегодня на первый план вследствие необходимости увеличения пропускной способности сетей, уменьшения потерь в системах коммунальной инфраструктуры в процессе функционирования жилищно-коммунального хозяйства.

Жилищно-коммунальное хозяйство – крупнейшая отрасль, призванная создавать отвечающие современным требованиям условия проживания и работы населения и являющаяся индикатором развитости территории.

В контексте решения данных задач, немаловажным фактором здесь выступает уровень благоустройства жилищного фонда.

Благоустройство жилищного фонда муниципального образования «Барышский район» за последние 5 лет характеризуется следующей ситуацией:

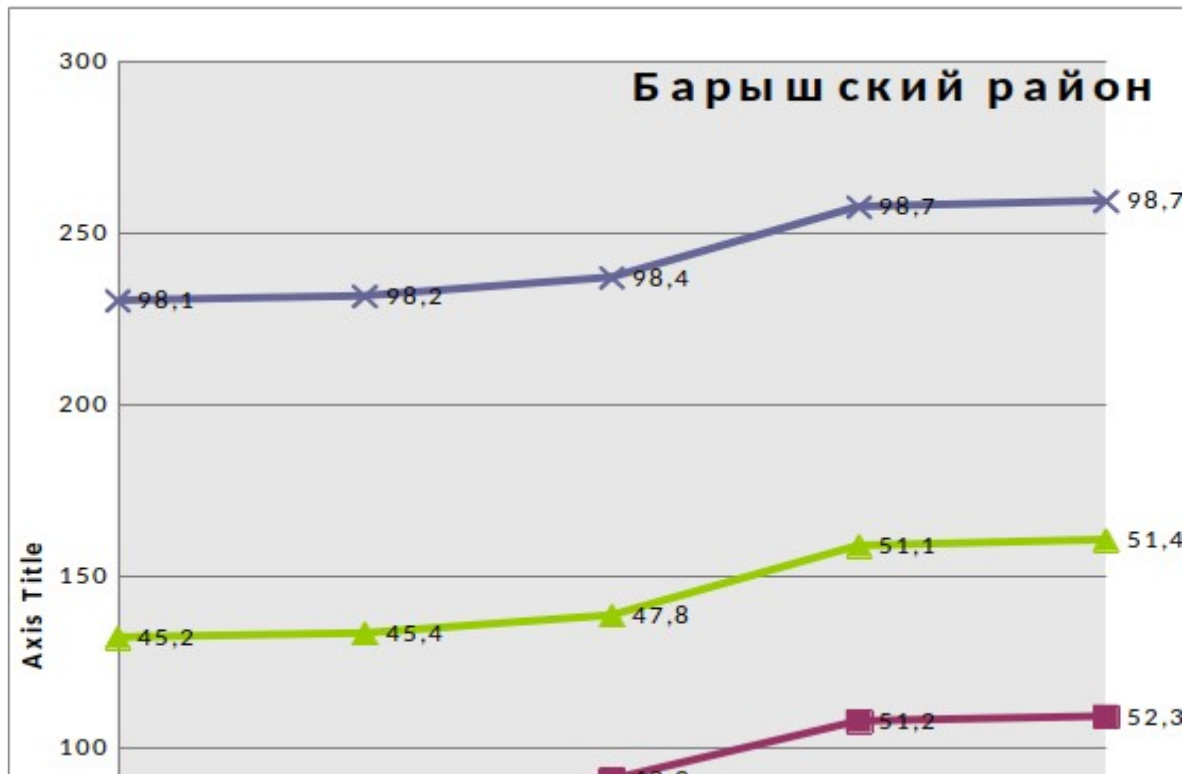


Рисунок 44 - Динамика показателей, характеризующих степень благоустройства жилищного фонда, 2014-2018 годы

Водоснабжение и водоотведение (канализация)

Водоснабжение

Обеспеченность водопроводом жилищного фонда на территории муниципального образования «Барышский район» характеризуется относительно невысоким показателем, составляющим 57% всей территории, что значительно ниже среднерегionalного значения (81%), занимая место во второй половине рейтинга муниципальных образований по данному показателю (15). Центральное водоснабжение имеют менее 55% жилых помещений. 26 населённых пунктов не имеют водопроводов (отдельных водопроводных сетей).

Протяжённость водопроводных сетей составляет 265,4 км. Система водоснабжения муниципального образования характеризуется высокой степенью износа: протяжённость уличной водопроводной сети, нуждающейся в замене, составляет более 90%. Основными водопотребителями являются объекты коммунальной и производственной инфраструктуры.

Территория муниципального образования «Барышский район» сложена, в основном, мелом, мергелями, опоками и глинами общей мощностью 25-80 м. Воды комплекса напорно-безнапорные, межпластовые. Они являются основным источником водоснабжения населённых пунктов.

Забор воды на хозяйственно-питьевые нужды осуществляется из подземных источников - артезианских скважин (38 штук).

Родники Барышского района являются важнейшими источниками питьевого водоснабжения. Многие из родников являются альтернативными источниками питьевой воды, а зачастую и единственными, особенно в небольших сёлах, в которых отсутствует водопровод.

Однако непосредственное влияние на физико-химический состав родниковой воды оказывают подстилающие породы водоносных горизонтов. Одной из проблем является угроза употребления недоброкачественной воды с избыточным содержанием кальция, магния, железа, нитрат-, хлорид-, сульфат-ионов, а также с недостатком йода и фтора. Это ведёт к ухудшению качества воды и может оказать негативное влияние на состояние здоровья человека.

В целом, анализ родниковой воды свидетельствует о её невысокой минерализации и допустимости использования населением в качестве питьевой (за исключением родника Хабаровский, вода из которого характеризуется превышением содержания тяжёлых металлов, катионов железа и марганца).

Таким образом, в целях обеспечения стабильности и качества предоставления услуг по водоснабжению, а также развития водопроводного хозяйства в МО "Барышский район" необходимо решить следующие проблемы: существенный износ основных средств водопроводного хозяйства, в том числе сетей; дефицит питьевой воды в отдельных населённых пунктах муниципального образования; технологическая сложность в осуществлении подготовки и подачи воды соответствующего качества жителям района.

В рамках реализации мероприятий Государственной программы Ульяновской области «Чистая вода» и муниципальной программы «Развитие водоснабжения в МО «Барышский район» на 2020-2024 годы», а также софинансирования мероприятий Государственной программы Российской Федерации "Комплексное развитие сельских территорий" на 2020 год, проведены следующие мероприятия:

- 1) замена участка водопроводной сети в р.п. Жадовка по ул. Ленина и ул. Карла Маркса;
- 2) замена участка водопроводной сети в г. Барыш, по ул. Калинина;
- 3) замена участка водопровода в г. Барыш. по ул.Заводская.

Согласно мероприятий муниципальной программы «Развитие водоснабжения в МО «Барышский район» на 2020-2024 годы», предусмотрены мероприятия по ремонту участков водопроводной сети в

г. Барыш на 2020 год (ул. Лесная, ул. Садовая, ремонт канализации по ул. Кирова, д. 135, 137А).

В рамках национального проекта «Оздоровление Волги», областным Государственным Казенным предприятием «Ульяновский областной водоканал» было подготовлено технико-экономическое задание на проектно-сметную документацию по реконструкции существующей системы очистных сооружений в г. Барыше. Строительные работы запланированы на 2021 год.

Канализация

Удельный вес площади жилых помещений, оборудованной канализацией, - 52,3%, что ниже регионального значения на 24,7% (77%).

Общая протяжённость уличной канализационной сети составляет 45,3 км, причём 73% её нуждается в замене (33 км).

В населённых пунктах района предусматривается реконструкция канализационных сетей и развитие сооружений естественной биологической очистки, как более надёжных и требующих меньших затрат труда и энергетических затрат. Очистка ливневых и талых вод в населённых пунктах района не производится. Централизованной канализацией не обеспечены 69 населённых пунктов.

Таким образом, существует большая потребность в: строительстве на территории муниципального образования новых участков водопровода; реконструкции участков водопроводных линий, замене водопроводных колонок и запорной арматуры; систематическом комплексном контроле экологического состояния родниковой воды на всей территории муниципального образования «Барышский район»; строительстве отдельных канализационных сетей.

Наличие и состояние тепловых сетей. Энергосбережение

Теплоснабжение

Теплоснабжение на территории МО «Барышский район» обеспечивается от централизованных и модульных котельных (45 теплоисточников), из них мощностью до 3 Гкал/ч – 41 единица.

Уровень благоустройства жилых помещений отоплением составил по итогам 2018 года 51,4%, обеспечив району лишь 18 место в рейтинге муниципальных образований по данному показателю, демонстрируя отставание от среднеобластного значения более чем на 33% (85%).

Общая протяжённость тепловых и паровых сетей (в двухтрубном исчислении) составляет 64,02 км, из них 32,23 км требуют замены (50,3%).

В муниципальном образовании «Барышский район» расположено 36 котельных (содержание 34 котельных осуществляется из местного бюджета, 2-х – из областного), из них:

- 21 - газовая,
- 15 котельных работают на твердом топливе.

Основными видами топлива для котельных являются сетевой природный газ и уголь. Котельные предприятий теплоснабжения обеспечивают надёжное и бесперебойное снабжение потребителей тепловой энергией и теплоносителем. Котельные оснащены необходимыми техническими средствами, обеспечивающими необходимые уровни контроля и качества регулирования параметров, пожарной и экологической безопасности. Однако на сегодняшний день остро стоит проблема перевода котельных, работающих на твердом топливе, в газовые.

Энергосбережение

Характерными признаками муниципальной энергетики являются высокий износ основных фондов, нехватка квалифицированных кадров. Техническое состояние большинства объектов инженерной инфраструктуры не соответствует современным требованиям.

В связи с этим, на территории муниципального образования реализуется комплекс мероприятий по повышению энергетической эффективности при производстве, передаче и потреблении энергетических ресурсов за счёт снижения удельных показателей энергоёмкости и энергопотребления предприятий и организаций.

В области энергосбережения реализуется энергосервисный контракт на выполнение комплекса мероприятий, направленных на энергосбережение и повышение энергетической эффективности использования энергетических ресурсов при эксплуатации системы наружного освещения муниципального образования «Барышское городское поселение». Согласно вышеуказанного контракта, в 2019 году были заменены 603 фонаря уличного освещения. По гарантийным обязательствам энергосервисного контракта подрядчик производит замену вышедших из строя светодиодных фонарей, фотореле и прокалывающих зажимов.

Газификация

Одиночное протяжение уличной газовой сети на территории муниципального образования составляет 364,5 км.

Уровень благоустройства жилищного фонда газом (сетевым, сжиженным) составляет 98,7%, благодаря чему МО «Барышский район» входит в ТОП-5 муниципальных образований по уровню газификации территории.

На территории муниципального образования:

- 21 населённый пункт газифицирован (г. Барыш, р.п. Жадовка, с. Красная Зорька, р.п. Старотимошкино, с. Калда, с. Заречное, с. Смольково, с. Акшуат, с. Водорацк, р.п. Измайлово, с. Старая Измайловка, с. Старая Ханинеевка, с. Новая Ханинеевка, р.п. им. В.И. Ленина, пос. Красильный, пос. Земляничный, пос. Лесная Дача, пос. Поливаново, пос. Самородки, д. Ушаковка, с. Павловка);

- 22 населённых пункта, по предложениям администрации муниципального образования «Барышский район», не подлежат газификации ввиду малой численности населения или отсутствия жителей (с. Ананьино, д. Воскресенка, с. Малая Бекшанка, д. Неклюдовка, пос. Опытный, пос. Орлово, д. Посёлки, д. Семиродники, д. Сорокино, д. Языковка, д. Золино, д. Гремячевка, д. Обуховские Выселки, с. Покровская Решётка, д. Большая Мура, с. Заводская Решётка, с. Беликово, д. Феофилатовка, д. Ульяновка, д. Водорацкие Выселки, с. Мордовская Темрязань, д. Екатериновка);

- 30 населённых пунктов подлежат дальнейшей газификации (с. Осока, с. Кудажлейка, с. Живайкино, с. Кармалейка, с. Киселевка, с. Загарино, пос. Приозерный, с. Румянцево, с. Воецкое, с. Головцево, с. Красная Поляна, с. Русское Тимошкино, с. Сурские Вершины, с. Старая Бекшанка, с. Новая Бекшанка, с. Русская Бекшанка, с. Новая Деревня, с. Ляховка, д. Богдановка, с. Конновка, с. Малая Хомутерь, с. Алинкино, с. Барышская Дурасовка, пос. Красный Барыш, с. Новый Дол, пос. Садовый, д. Старая Савадерка, пос. Степановка, с. Чувашская Решетка, с. Попова Мельница).

В рамках Программы развития газоснабжения и газификации Ульяновской области (далее – Программа) с участием ПАО «Газпром» предусмотрена газификация с. Осока, с. Кудажлейка, с. Живайкино, с. Кармалейка, с. Киселевка, с. Загарино, с. Румянцево, с. Воецкое, с. Головцево, с. Новая Деревня, с. Павловка, пос. Приозерный, д. Ушаковка.

В 2017-2018 годах ПАО «Газпром» выполнены работы по строительству межпоселковых газопроводов:

- от с. Лесное Матюнино Кузоватовкого района – с. Осока – с. Кудажлейка – с. Живайкино – с. Кармалейка Барышского района;

- от с. Живайкино – с. Киселевка – с. Загарино – пос. Приозерный Барышского района;

- пос. Красильный – с. Румянцево – с. Воецкое – с. Головцево Барышского района;

- пос. Красильный – д. Ушаковка – с. Новая Деревня – с. Павловка Барышского района.

В 2017-2018 годах за счёт средств областного бюджета Ульяновской области выполнены работы по проектированию внутрипоселковых газопроводов в с. Ушаковка, с. Новая Деревня, с. Павловка, с. Осока, с. Кудажлейка, с. Живайкино, с. Кармалейка, с. Киселевка, с. Загарино, с. Воецкое, с. Головцево, с. Румянцево, пос. Приозерный, пос. Самородки.

В 2017-2018 годах ПАО «Газпром» выполнены проектные работы по межпоселковым газопроводам:

г. Барыш – п. Красный Барыш – п. Степановка – с. Чувашская Решетка – с. Алинкино Барышского района;

от пос. Степановка – с. Попова Мельница – с. Новый Дол – с. Барышская Дурасовка с отводом на с. Малая Хомутерь Барышского района.

В 2018-2019 годах за счёт бюджетных средств в рамках подпрограммы «Устойчивое развитие сельских территорий» государственной программы Ульяновской области «Развитие сельского хозяйства и регулирование рынков сельскохозяйственной продукции, сырья и продовольствия в Ульяновской области» на 2014-2021 годы выполнено строительство внутрипоселковых газопроводов в с. Ушаковка, пос. Самородки, с. Павловка.

Также в 2019 году за счёт бюджетных средств в рамках подпрограммы «Газификация населенных пунктов Ульяновской области» государственной программы Ульяновской области «Развитие жилищно-коммунального хозяйства и повышение энергетической эффективности в Ульяновской области» на 2014-2024 годы начаты работы по строительству внутрипоселковых газопроводов в с. Головцево, с. Румянцево, в рамках подпрограммы «Устойчивое развитие сельских территорий» государственной программы Ульяновской области «Развитие сельского хозяйства и регулирование рынков сельскохозяйственной продукции, сырья и продовольствия в Ульяновской области» на 2014-2021 годы начаты работы по строительству внутрипоселкового газопровода в с. Загарино.

В 2020 году за счёт средств областного бюджета Ульяновской области в рамках подпрограммы «Газификация населенных пунктов Ульяновской области» государственной программы Ульяновской области «Развитие жилищно-коммунального хозяйства и повышение энергетической эффективности в Ульяновской области» предусмотрено начать работы по строительству внутрипоселковых газопроводов в с. Кармалейка, с. Живайкино.

В целях повышения уровня газификации территории муниципального образования, в рамках Программы ПАО «Газпром» предусмотрена газификация сёл Чувашская Решетка, Алинкино, Попова Мельница, Новый Дол, Барышская Дурасовка, Малая Хомутерь, пос. Красный Барыш, пос. Степановка.

1.3.2. Благоустройство

В настоящее время большое внимание в районе уделяется вопросам благоустройства. Подтверждение тому является участие муниципалитета в таких проектах как: Народный бюджет, Формирование комфортной современной среды и Благоустройство. Благодаря проводимым

мероприятиям и не без участия жителей района в последние годы состояние городской среды Барышского района значительно улучшилось.

В 2017 году муниципальному образованию «Барышский район» в рамках подпрограммы «Создание комфортной среды в Ульяновской области на 2014-2020 годы» государственной программы Ульяновской области «Развитие строительства и архитектуры Ульяновской области» на 2014-2020 годы» было направлено финансирование в сумме 16,6 млн рублей, в том числе средства федерального бюджета – 11,8 млн рублей, средства областного бюджета – 4,8 млн рублей. За 2017 год благоустроено 15 дворовых территорий, 3 территории общего пользования и парк «Радуга». Установлены скамейки, урны, обеспечено освещение, осуществлён ремонт дворовых проездов, асфальтирование тротуаров, установлены детские игровые и спортивные площадки, выполнено ограждение в парке.

С 2018 года реализация проекта «Формирование комфортной городской среды» на территории Ульяновской области осуществляется в рамках государственной программы Ульяновской области «Формирование комфортной городской среды в Ульяновской области».

В 2018 году в рамках данной программы муниципальному образованию «Барышский район» было выделено финансирование в сумме 16,8 млн рублей.

На благоустройство дворовых территорий и территорий общего пользования в г. Барыше было направлено финансирование в сумме 16,8 млн рублей, в т. ч. средства федерального бюджета – 13,6 млн рублей, средства областного бюджета – 3 млн рублей. Благоустроено 8 дворовых территорий и 2 общественных пространства: сквер Энтузиастов (1 этап) и сквер «Влюблённых». Установлены скамейки и урны, осуществлён ремонт дворовых проездов, выполнено освещение, установлены МАФ, детские игровые и спортивные площадки, выполнено ограждение в сквере.

Кроме того, из областного бюджета Ульяновской области было выделено финансирование в сумме 157,9 тыс. рублей на благоустройство территории сквера «Влюблённых» в ТОС «Водорацкий» с. Водорацк. Выполнено устройство фонтана.

В 2019 году реализация проекта «Формирование комфортной городской среды» продолжена. Муниципальному образованию «Барышский район» выделено финансирование в сумме 21,7 млн рублей.

На благоустройство дворовых территорий и территорий общего пользования в г. Барыше выделено финансирование в сумме 21,5 млн рублей, в том числе: 20,9 млн рублей – средства федерального бюджета, 647,6 тыс. рублей – средства областного бюджета. Благоустраиваются 8 дворовых территорий и 2 территории общего пользования (сквер «Энтузиастов» (2

этап) и сквер «Юность» (1 этап). В настоящее время работы завершены на 8 дворовых территориях и в сквере «Энтузиастов» (2 этап). Продолжаются работы в сквере «Юность» (1 этап), срок окончания работ предусмотрен до конца 2019 года. На объектах установлены скамейки, урны, обеспечено освещение, осуществлён ремонт дворовых проездов, установлены детские игровые и спортивные площадки, произведена укладка тротуарной плитки, выполнено ограждение, установлена сцена в сквере, устройство пешеходной дорожки.

Также из областного бюджета Ульяновской области выделено финансирование в сумме 228,4 тыс. рублей на продолжение работ по благоустройству территории сквера «Влюблённых» в ТОС «Водорацкий» с. Водорацк. Выполнено устройство тротуарных дорожек с бордюрами, освещение, установка детской площадки, качелей, скамеек и урн, ограждение.

В 2020 году муниципальному образованию «Барышский район» планируется выделить финансирование в сумме 20 млн рублей, в том числе 19,4 млн рублей – средства федерального бюджета, 602,3 тыс. рублей – средства областного бюджета. На данное финансирование планируется благоустроить в г. Барыше 18 дворовых территорий и 2 общественные территории (сквер «Юность» 2 этап, аллея «Дружбы Народов»).

Участие муниципального образования «Барышский район» в проекте «Формирование комфортной городской среды» предполагается до 2024 года.

С целью повышения уровня благоустройства и озеленения, улучшения архитектурного облика и создания благоприятных условий жизни населения, Барышским городским поселением утверждена муниципальная программа «Благоустройство и озеленение территории муниципального образования «Барышское городское поселение» на 2019 - 2023 годы». На реализацию мероприятий в рамках данной программы предусмотрено финансирование в размере 80 млн рублей, в том числе по годам:

2019 год – 12 млн рублей; 2022 год – 18 млн рублей;

2020 год – 14 млн рублей; 2023 год – 20 млн рублей.

2021 год – 16 млн рублей;

В перечень мероприятий муниципальной программы входят текущие потребности поселения для поддержания благоприятных комфортных условий проживания и отдыха населения района: содержание и ремонт уличного освещения, содержание памятников, озеленение территории, уборка, очистка территории от мусора, снос аварийных домов, спиливание и вывоз деревьев, кустарников, оформление города к общенародным праздникам. Также данное финансирование включает и реализацию проекта

«Народный бюджет». Так, в 2017 году по данному проекту были выполнены следующие работы в детском парке «Радуга»: ограждение, освещение по периметру, установка детских и спортивных площадок и асфальтирование баскетбольной площадки. В 2018 году 2 млн рублей направлено на строительство «Парка влюблённых». В отчётном периоде выполнено обустройство тротуарных дорожек в сквере «Энтузиастов».

Что касается благоустройства Барышского района по озеленению территории, то площадь зелёных насаждений и массивов составляет 375 га, а её доля в общей площади городских земель – 9,3%. При этом, в среднем на одного городского жителя района приходится 147 кв.м. общей площади зелёных насаждений.

На рисунке 45 представлена структура зелёных насаждений Барышского района, где наибольшую часть занимают насаждения общего пользования, к которым относятся парки, сады, скверы и бульвары – 74,7% (208 га), леса – 14,4% (54 га), лесопарки – 5,9% (22 га) и озеленение автомобильных дорог – 1,9% (7 га).

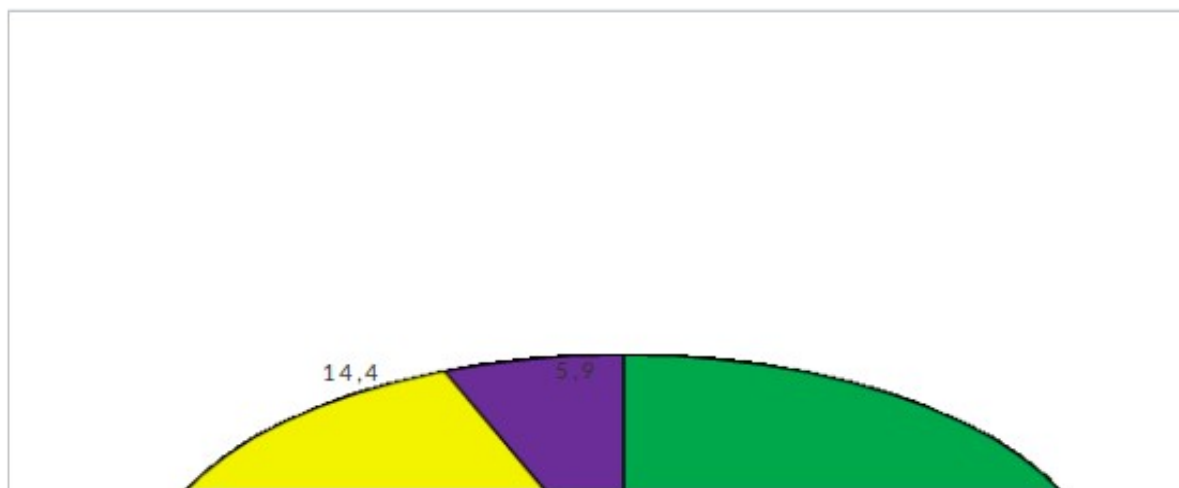


Рисунок 45 - Структура зелёных насаждений в городских поселениях Барышского района в 2018 году

Общая протяжённость всех улиц, проездов городских поселений Барышского района в настоящее время составляет 212 км, в том числе с усовершенствованным покрытием – 75,3 км. Таким образом, Барышский район относится к тем районам, где остаётся низкая доля дорог с усовершенствованным покрытием - всего 35,5%. Кроме того, освещением охвачено очень мало улиц - только 66,7 км или 31,5%.

Среди работ по благоустройству важное место занимает организация уборки и санитарной очистки городских территорий. Это наиболее массовые и трудоёмкие работы в городском хозяйстве, механизация которых зависит от количества специализированных машин и механизмов для вывоза мусора, нечистот, уборки улиц, наличия специализированных свалок.

На территории Барышского района 14 специализированных машин, которые убирают 426,3 тыс.кв.м площади уборки, при этом площадь выросла по сравнению с 2016 годов на 15 %. За 2018 год было убрано 6,4 тыс. тонн твёрдых коммунальных отходов и полностью захоронено.

Таблица 30 – Механизированная уборка территорий Барышского района за период 2014-2018 г.г.

Наименование показателя	2014	2015	2016	2017	2018
Специальные автомобили (включая арендованные), используемые для уборки территорий и вывоза коммунальных отходов, единиц	12	12	13	14	14
Площадь, убираемая механизированным способом, тыс.кв.м	370,2	370,2	370,2	426,3	426,3

1.3.3. Автомобильные дороги и транспорт

Эффективное функционирование и развитие дорожной сети является необходимым условием обеспечения безопасности, повышением уровня и улучшения условий жизни населения.

На конец 2018 г. протяженность автодорог общего пользования местного значения, находящихся в собственности муниципального образования, составила 568,1 км, в том числе: 225 км – общего пользования местного значения с твердым покрытием (асфальт, щебень), из них 169,7 км – общего пользования местного значения с усовершенствованным покрытием (асфальт).

Протяженность местных дорог в 2018 г. увеличилась по сравнению с 2012 г. в 4 раза. Протяженность автомобильных дорог общего пользования с твердым покрытием местного значения составила 225 км (рост в 1,6 раза к уровню 2012 г.), из них 169,7 км с усовершенствованным покрытием (рост в 1,2 раза к уровню 2012 г.). В период с 2011 г. по 2012 г. при расчёте данного показателя не учитывалась протяжённость улиц местного значения. Она составила 142,5 км. Однако в 2012 году была проведена инвентаризация протяжённости местных дорог с учётом протяжённости улиц, в результате чего было выявлено 225 км дороги местного значения, протяжённость данной категории дорог увеличилась на 82,5 км.

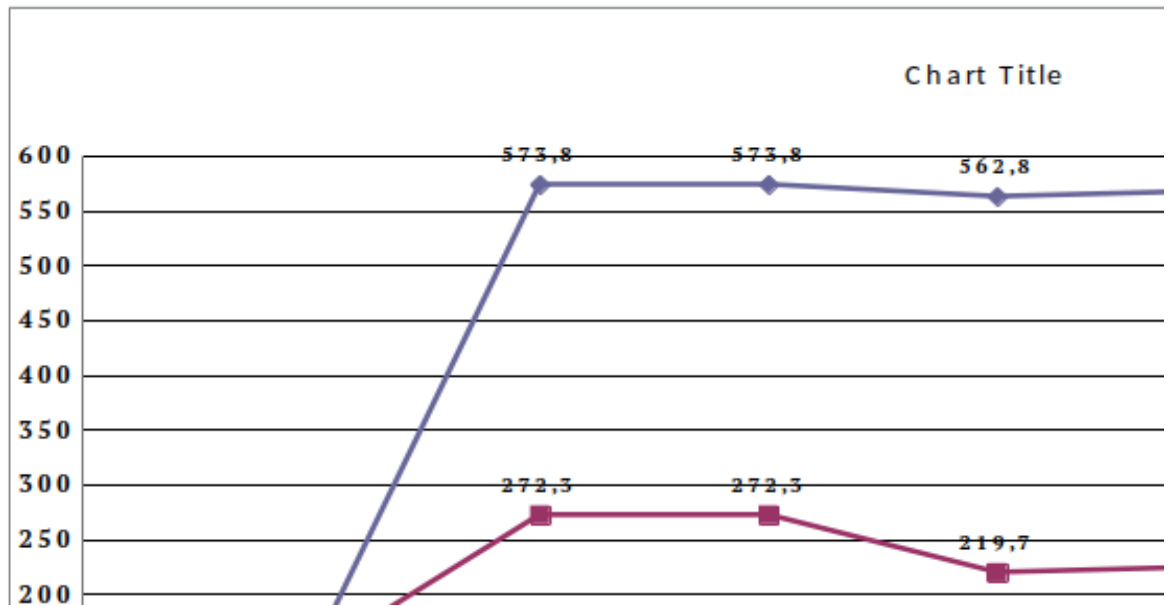


Рисунок 46 - Протяжённость автомобильных дорог Барышского района за 2011-2018 гг.

В настоящее время из 301,2 км областных дорог, доля дорог, проходящих по территории Барышского района, не отвечающих нормативным требованиям, составила 42,1 %, это свидетельствует о том, что более половины дорог не отвечает нормативному состоянию.

В 2019 г. на ремонт и содержание автомобильных дорог Барышского района направлено – 236,5 млн. руб. (в 2018 г. – 152,3 млн. руб.), в том числе:

- на автомобильные дороги областного значения – 197,0 млн. руб. (в 2018 г. – 116,2 млн. руб.);

- на автомобильные дороги местного значения – 39,5 млн. руб. (в 2018 г. – 36,1 млн. руб.).

С целью стабильного развития Барышского района разработана муниципальная программа «Ремонт и модернизация дорожного хозяйства на территории муниципального образования «Барышский район» на 2017-2021 г.г.», которая предусматривает обеспечение сохранности и развитие автомобильных дорог общего пользования местного значения, повышения качества транспортного обслуживания и создания условий для выравнивания уровня транспортной обеспеченности населения муниципалитета, обеспечения транспортной доступности, для жителей отдаленных населенных пунктов района и охраны жизни, здоровья граждан и их имущества.

В 2018 году в рамках данной программы был произведён ремонт автомобильных дорог местного значения на следующих объектах:

- с. Акшут по ул. Ленина, ремонт автомобильной дороги;
- с. Водорацк по ул. Центральная, ремонт автомобильной дороги;
- г. Барыш по ул. Дачная, ремонт автомобильной дороги;
- г. Барыш по ул. Свердлова, ремонт пешеходного тротуара;
- г. Барыш по ул. Энтузиастов, ремонт остановочных площадок и приведение пешеходного перехода в соответствие нормативам;
- г. Барыш по ул. Степная, ремонт автомобильной дороги;
- р.п. Жадовка по ул. Ленина, ремонт автомобильной дороги;

- п. Лесная Дача по ул. Центральная, ремонт придворовых территорий и подъездных путей;

- р.п. Измайлово по ул. Свердлова, ремонт автомобильной дороги;
- р.п. им. Ленина по ул. Советская, ремонт автомобильной дороги;
- с. Чувашская Решетка по ул. Центральная, ремонт автомобильной дороги;
- с. Киселевка по ул. Ленина, ремонт автомобильной дороги.

В 2019 году в рамках реализации муниципальной программы «Ремонт и модернизация дорожного хозяйства на территории муниципального образования «Барышский район» на 2017-2021г.г.» произведен ремонт автомобильных дорог местного значения на следующих объектах:

- г. Барыш, ул. Степана Разина. Приведение в соответствие национальным стандартам пешеходного перехода;

- г. Барыш, ул. Силаевская. Отсыпка фракционным щебнем;
- г. Барыш, ул. Садовая. Ремонт асфальтобетонного покрытия;
- г. Барыш, парковка около ЦРБ. Ремонт асфальтобетонного покрытия;
- г. Барыш, ул. Красноармейская. Ремонт асфальтобетонного покрытия;
- р.п. Ленина по ул. Молодежная, Ремонт асфальтобетонного покрытия;
- р.п. Измайлово, ул. Свердлова. Ремонт асфальтобетонного покрытия;
- а/д "Ушаковка-Новая деревня" Устранение аварийной ямочности;
- с. Киселевка Устранение аварийной ямочности;
- с. Алинкино, ул. Центральная – Западная. Отсыпка фракционным щебнем;
- п. Земляничный, ул. Речная. Отсыпка фракционным щебнем;
- п. Поливаново, ул. Московская. Ремонт асфальтобетонного покрытия;
- п. Поливаново, площадка возле СДК. Ремонт асфальтобетонного покрытия;
- с. Акшут, ул. Ульянова, ул. Советская. Ремонт асфальтобетонного покрытия.

Дорожно-транспортные происшествия и смертность на дорогах являются неотъемлемой характеристикой состояния дел в дорожной сфере.

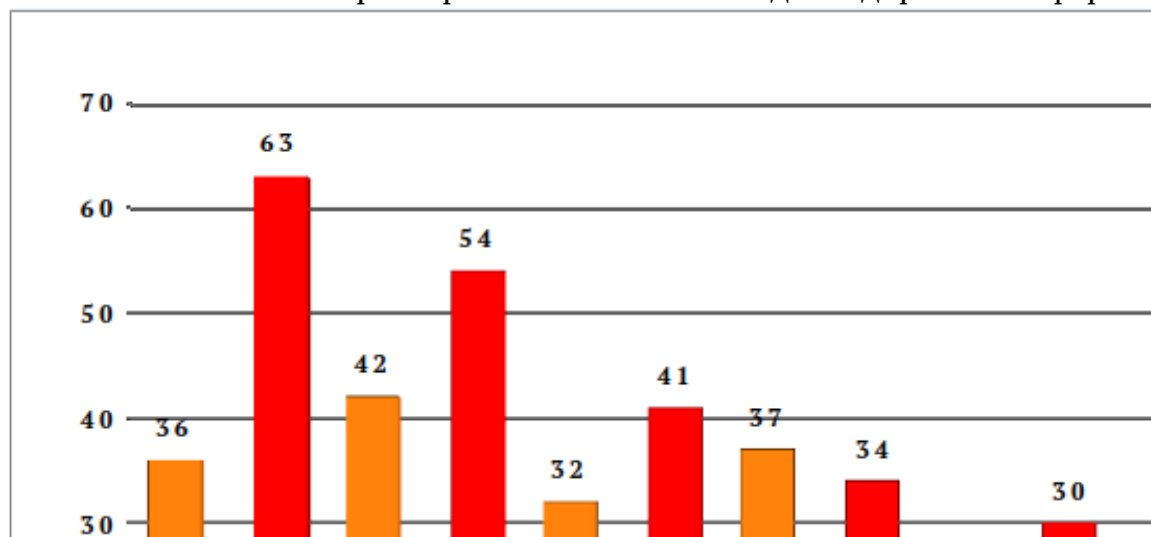


Рисунок 47 - Динамика дорожно-транспортных происшествий в Барышском районе за период 2011-2018 гг.

Согласно статистике дорожно-транспортных происшествий, по итогам 2018 г. было зафиксировано:

- 22 столкновения (на 4 происшествия больше чем в 2017 г.);
- 4 погибших (на 1 погибшего меньше чем в 2017 г.);
- 30 человек получили травмы (на 1 травмированного меньше чем в 2017 году).

Что касается грузооборота автотранспорта, то наблюдается снижение за период с 2011 - 2012 гг. в 1,3 раза. Однако в 2012 году переломлена негативная тенденция и намечен рост к 2014 году в 8,5 раза. В 2015 году анализируемый показатель составил 3684,9 тыс. тонно-км, что ниже в 2 раза предыдущего года (2014 г. – 6941.1 тыс. тонно-км). Значение грузооборота к 2016 году увеличилось незначительно, на 8,5 %. К 2018 году отмечается резкое снижение показателя грузооборота в 8 раз относительно максимального пикового уровня 2014 года (866,7 тыс. тонно-км. против 6941,1тыс. тонно-км).

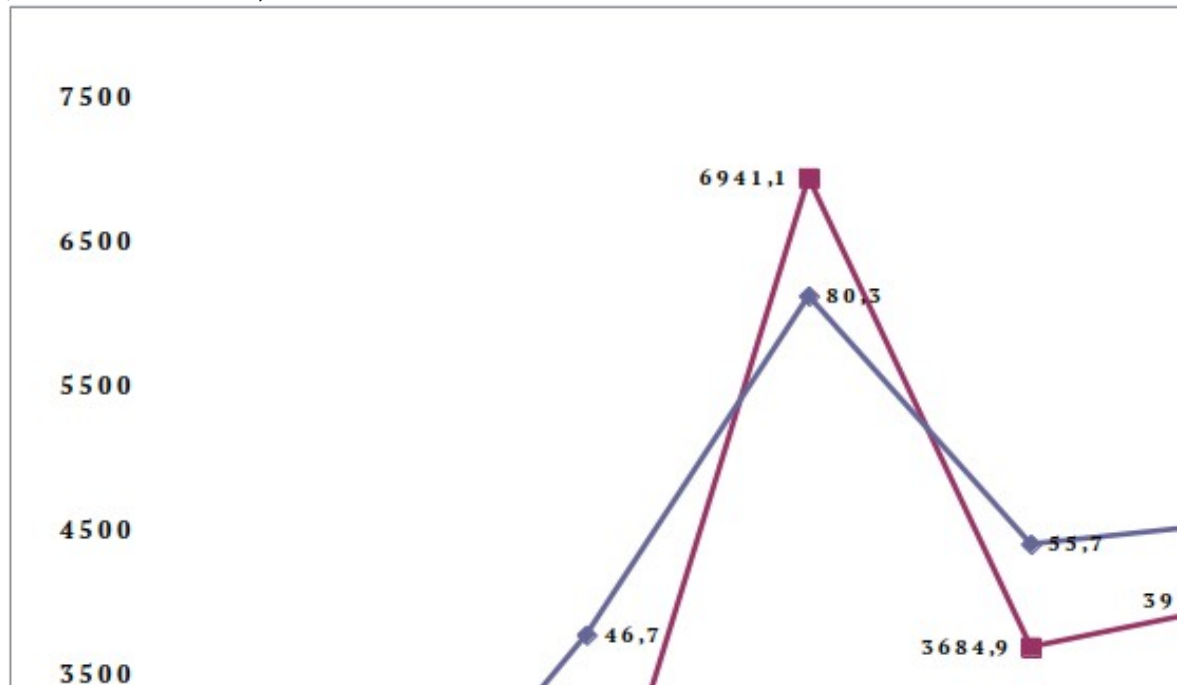


Рисунок 48 - Перевозки грузов и грузооборот автомобильного транспорта крупных и средних организаций всех видов деятельности за 2011-2018 гг.

Нестабильная ситуация прослеживается также по объёму перевезенных грузов. С 2011 года объём перевозок по 2012 год уменьшился на 54,5 %. В период с 2012-2014 гг. переломлена тенденция спада и отмечен рост на 25,4 % относительно начала этого периода.

В 2018 году данный показатель достиг самого наименьшего значения и составил 12,2 тыс. тонн, что ниже в 6,6 раза максимального показателя 2014 года (80,3 тыс. тонн).

Ситуация спада грузооборота и объёма перевезённых грузов в анализируемый период обусловлена кризисными явлениями в экономике (снижение платёжеспособности населения и проседание потребительского

рынка), следствием чего была снижена деловая предпринимательская активность, которая повлияла на перевозочную деятельность.

Таким образом, на сегодняшний день существующая сеть автомобильных дорог не соответствует параметрам нормативному состоянию дорог, их плохое качество приводит к нарушению хозяйственных связей между территориями, отрицательно сказывается на развитии рынка труда в сельской местности, увеличивает транспортные затраты на перевозку сельскохозяйственной продукции, создаёт напряжённость в социальной сфере сельского населения.

1.3.4. Безопасность проживания граждан

Сфера обеспечения безопасности жизнедеятельности населения области является комплексной и включает в себя несколько направлений: обеспечение пожарной безопасности, снижение рисков и смягчение последствий чрезвычайных ситуаций природного и техногенного характера, совершенствование гражданской обороны.

За период 2008-2018 годов на территории Барышского района было объявлено 28 чрезвычайных ситуаций, в том числе 12 чрезвычайных ситуаций техногенного характера. Постоянно действующим органом управления, специально уполномоченным на решение задач в области защиты населения и территорий от чрезвычайных ситуаций, является отдел по делам гражданской обороны и чрезвычайных ситуаций и взаимодействию с правоохранительными органами администрации муниципалитета.

Пожарная обстановка МО «Барышский район» характеризуется снижением общего числа пожаров. Наибольшее количество случаев пожара зафиксировано в 2008 г. и 2009 г. – 70 и 77 случаев соответственно. В 2018 г. по сравнению с 2008 г. их число сократилось на 35 % и составило 50 пожаров. При этом увеличилось количество погибших в результате пожаров. В 2018 г. данный показатель составил 8 человек против 5 человек в 2008 г. Противоположная ситуация сложилась с пострадавшими в результате пожаров, численность которых снизилась в 3,5 раза относительно 2008 г. На рисунке 49 отражена динамика показателей состояния системы обеспечения пожарной безопасности Барышского района за период 2008-2018 годов.

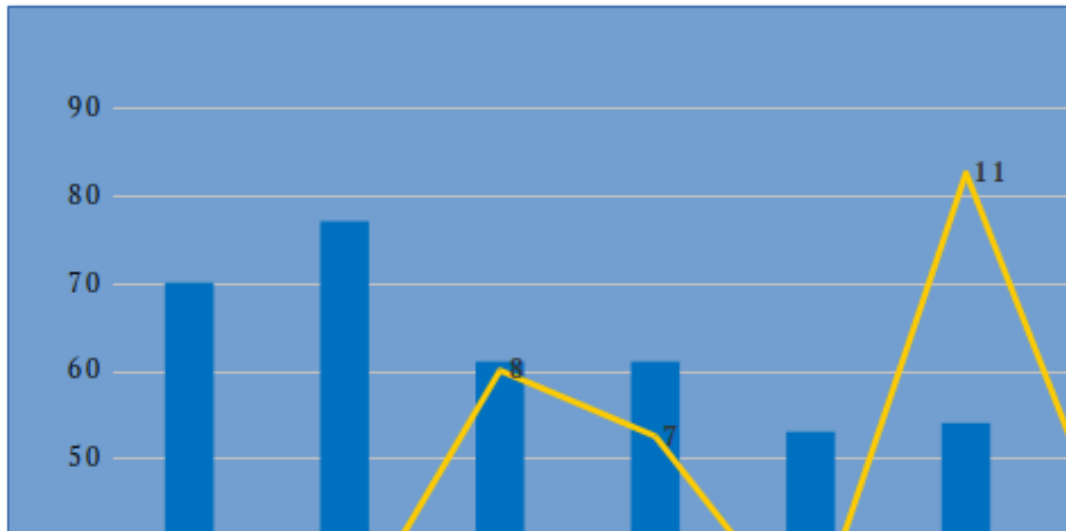


Рисунок 49 - Динамика показателей состояния системы обеспечения пожарной безопасности Барышского района за период 2008-2018 гг.

Противопожарное прикрытие в населённых пунктах Барышского района обеспечивают ГУ МЧС России и ОГКУ «Служба гражданской защиты и противопожарной безопасности Ульяновской области». Противопожарные части находятся в г. Барыше, рп. Измайлово, рп. Старотимошкино, с. Малая Хомутерь, с. Жадовка, с. Живайкино, с. Новая Бекшанка, с. Загарино.

На территории МО «Барышский район» также функционируют добровольные пожарные дружины городских и сельских поселений численностью 108 человек, 2 добровольные пожарные команды в с. Акшут и п. Приозёрный.

Организацию общественного порядка, предупреждение и пресечение правонарушений на территории Барышского района обеспечивают:

межмуниципальный отдел МВД России «Барышский»;

народная дружина, объединяющая народных дружинников с городского и сельских поселений Барышского района. Общая численность дружинников составляет 51 человек.

Оперативная обстановка на территории Барышского района характеризуется снижением общего числа зарегистрированных преступлений – в 2018 г. по сравнению с 2008 г. их количество снизилось в 2 раза или с 733 до 378 единиц. Среди зарегистрированных преступлений в 2018 г. каждое второе из законченных расследованием относится к категории преступлений, совершённых против собственности (186; 49%), а каждое третье – против личности (124; 32%). По степени тяжести преступлений преобладают преступные деяния небольшой тяжести – 57%. По 20% и 23% соответственно приходится на особо тяжкие, тяжкие преступления и преступления средней тяжести.

Изменения абсолютного показателя преступности пропорционально отразились на динамике относительного показателя противоправной активности населения. **В 2018 г. число зарегистрированных преступлений на 10 000 населения составило 96,6 единиц, что на 64,9 единицы меньше,**

чем в 2008 г. Вместе с тем, увеличилась и раскрываемость преступлений. За десятилетний период она изменилась с 38% в 2008 г. до 68% в 2018г. В 2014 г. зафиксирована наибольшая доля раскрытых преступлений - 74%. Динамика изменения абсолютного и относительного показателей преступности и раскрываемости преступлений представлены на рисунке 50.

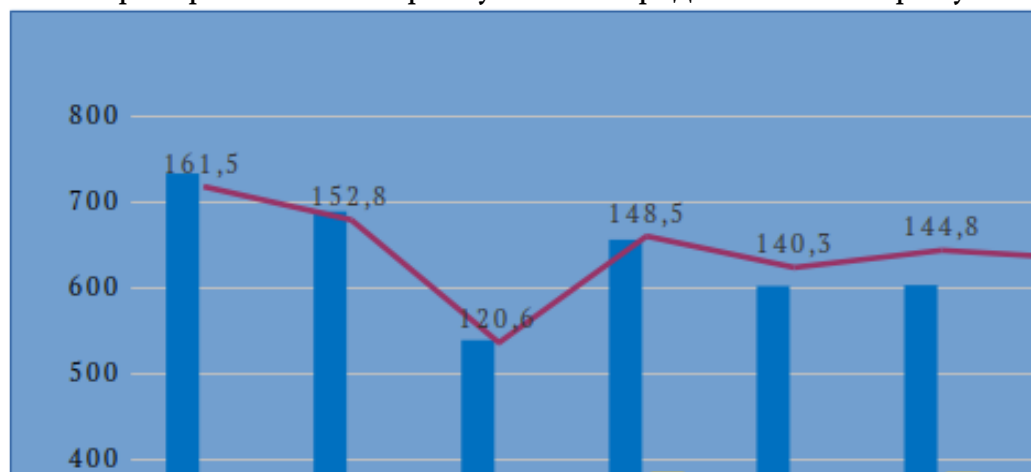


Рисунок 50 - Динамика уровня преступности в Барышском районе за период 2008-2018 гг.

Что касается выявленных лиц, совершивших преступления, то в 2018 г. по сравнению с 2008 г. их количество снизилось на 7%. На 20% сократилось число несовершеннолетних лиц, совершивших преступления, на 16% – лиц, не имеющих постоянного источника дохода. При этом, возросло число лиц, совершивших преступления в состоянии алкогольного и наркотического опьянений, – в 1,1 и 3 раза соответственно.

Таблица 31 – Число выявленных лиц, совершивших преступления в Барышском районе, по категориям за период 2008-2018 гг.

Наименование показателя	2008	2009	2010	2011	2012	2013	2014	2015	2016	2017	2018
Выявлено несовершеннолетних лиц, совершивших преступления, человек	15	19	13	14	11	15	16	12	9	17	12
Выявлено лиц, не имеющих постоянного источника дохода, совершивших преступления, человек	179	108	31	56	183	245	245	271	211	208	150
Выявлено лиц, совершивших преступления в состоянии алкогольного опьянения, человек	101	101	165	197	165	175	175	215	184	179	112
Выявлено лиц, совершивших преступления в состоянии наркотического	1	3	2	7	9	1	11	8	3	3	3

опьянения, человек											
--------------------	--	--	--	--	--	--	--	--	--	--	--

Помимо обеспечения безопасности жизнедеятельности населения, в Барышском районе сохраняются отдельные проблемные вопросы, связанные с алкоголизацией и наркотизацией населения.

Таблица 32- Болезненность населения Барышского района алкоголизмом, наркоманией и токсикоманией за период 2008-2018 гг.

Наименование показателя	2008	2009	2010	2011	2012	2013	2014	2015	2016	2017	2018
Число больных алкоголизмом и алкогольными психозами, человек	431	433	407	353	324	350	339	347	331	339	340
Число больных наркоманией, человек	22	22	13	9	6	9	4	14	16	29	29
Число больных токсикоманией, человек	5	5	3	4	-	-	-	-	-	-	1

Общее число больных с диагнозом алкоголизм, наркомания и токсикомания на территории Барышского района составляет 370 человек или 1% от общей численности населения муниципалитета.

Большинство зарегистрированных – больные алкоголизмом и алкогольными психозами - 92 %; лица, больные наркоманией, составляют 7,8 %. На больных токсикоманией приходится 0,2 % всех больных.

Число лиц, состоящих под наблюдением наркологической службы **в связи с зависимостью от алкоголя** (в том числе алкогольные психозы), в 2018 г. составило 340 человек. По сравнению с 2008 г. болезненность алкоголизмом снизилась в 1,3 раза.

Противоположная ситуация наблюдается с **наркособольными**. С 2015 г. наблюдается устойчивый рост лиц, состоящих под наблюдением наркологической службы в связи с зависимостью от наркотиков. Наибольшее количество впервые выявленных больных отмечено в 2017 г. - 12 человек.

В 2012-2017 г.г. больных **токсикоманией** на территории Барышского района зафиксировано не было. В 2018 г. качестве больного диагнозом «таксикомания» был зарегистрирован 1 человек.

Финансирование системных мероприятий, направленных на снижение уровня преступности и повышение безопасности граждан, противодействие терроризму и экстремизму, незаконному обороту алкогольной продукции, устранение причин и условий, способствующих совершению преступлений и правонарушений, развитие позитивного поведения граждан, **в бюджете Барышского района предусмотрено в рамках муниципальных программ «Комплексные меры противодействия злоупотреблению наркотиками и их незаконному обороту на территории муниципального образования**

«Барышский район» на 2017-2021 годы» и «Комплексные меры по профилактике правонарушений на территории муниципального образования «Барышский район» Ульяновской области на 2017-2021 годы», где на эти цели в 2020 г. и 2021 г. будет израсходовано 202 тыс. рублей.

1.3.5. Экология

В области охраны окружающей среды главной целью администрации муниципального образования «Барышский район» является создание безопасных условий проживания населения и обеспечения рационального использования природных ресурсов на территории района.

Существует ряд актуальных экологических проблем, которые требуют незамедлительного решения, в числе которых:

- загрязнение атмосферного воздуха;
- загрязнение водоёмов;
- загрязнение окружающей среды отходами производства и потребления;
- низкая экологическая культура населения.

Охрана атмосферного воздуха

Основными источниками загрязнения окружающей среды муниципального образования «Барышский район» в основном являются предприятия лёгкой (ООО «Росавтотекс», ООО «Барышская суконная фабрика», ООО «Барышская швейная фабрика»), пищевой промышленности (ООО «Барышский мяскокомбинат»), предприятия по обработке древесины.

Общий объём выбросов загрязняющих веществ в атмосферный воздух от стационарных источников за период 2009-2018 гг. сократился на 67%. Если в 2009 г. объём выбросов составлял 1663 тонны, то в 2018 г. – уже находился на уровне 546 тонн (таблица 33).

Таблица 33 – Динамика объёма выбросов загрязняющих веществ в атмосферный воздух от стационарных источников на территории муниципального образования «Барышский район» за 2009-2018 гг.

Показатели	2009г.	2010г.	2011г.	2012г.	2013г.	2014г.	2015г.	2016г.	2017г.	2018г.
Выброшено в атмосферу загрязняющих веществ, т	1663	1463	1338	1074	1082	836	754	821	860	546
Число источников выбросов загрязняющих веществ в атмосферу, ед.	252	212	163	363	384	370	351	343	347	н/д

При этом за последние два года объёмы выбросов на территории муниципального образования ниже, чем в среднем по Ульяновской области (в 2017 г. – в 1,6 раза, в 2018 г. – более чем в 2 раза).

Число источников выбросов загрязняющих веществ в атмосферу в 2013 г. достигло максимального значения и составило 384 ед., а с 2014 г. – сокращалось и в 2017 г. насчитывалось 347 ед.

Основной задачей очистных сооружений является понижение количества загрязнений, которые находятся в том или ином ресурсе. Динамику поступивших на очистные сооружения муниципального образования «Барышский район» загрязняющих веществ представим на рисунке 51.



Рисунок 51 – Динамика поступивших на очистные сооружения загрязняющих веществ на территории муниципального образования «Барышский район» за 2009-2017 гг.

Как видно из данных рисунка 51, в 2009-2015 гг. объём поступивших на очистные сооружения загрязняющих веществ варьировал от 14 до 42 тонн. Резкий скачок показателя наблюдался в 2016-2017 гг. – 311 и 305 тонн, что почти в 9 раз больше, чем в 2015 г.

Эффективность пылегазоочистного оборудования можно оценить с помощью данных по фактическому количеству уловленных и обезвреженных загрязняющих веществ (тыс. тонн) и по удельному весу уловленных и обезвреженных загрязняющих веществ в общем объёме отходящих загрязняющих веществ (%) (таблица 34).

Таблица 34 – Динамика уловленных и обезвреженных загрязняющих веществ из поступивших на очистку на территории муниципального образования «Барышский район» за 2009-2018 гг.

Показатели	2009г.	2010г.	2011г.	2012г.	2013г.	2014г.	2015г.	2016г.	2017г.	2018г.
Уловлено и обезврежено загрязняющих веществ из поступивших на очистку, т	24	17	10	10	34	21	31	303	300	1132
Удельный вес выбросов в общем объёме загрязняющих веществ, % от стационарных источников	1,4	1,1	0,7	0,9	3,1	2,4	3,9	27	25,9	67,4

Данные таблицы 33 позволяют констатировать факт того, что за 2016-2018 гг. из всех загрязняющих веществ, поступивших на очистку, было уловлено и обезврежено порядка 98% (в 2016 г. – 303 из 311 тонн, в 2017 г. – 300 из 305 тонн). Столь высокий процент улавливаемости и обезвреживания

загрязняющих веществ положительно сказывается на уровне экологической безопасности муниципального образования.

Что касается веществ, входящих в состав наиболее распространённых выбросов, загрязняющих атмосферу, то в структуре наибольший удельный вес занимает оксид углерода. К 2013 г. он увеличился до 58,6%, а к 2018 г. сократился до 36,5%. Динамика роста в структуре выбросов присуща твёрдым веществам – от 19,5% до 43%. Это объясняется тем, что на территории Барышского района находится 36 котельных, из которых 21 – отапливаются природным газом, остальные 15 – твёрдым топливом.

Охрана водных объектов

Специалистами филиала ФГБУ «Приволжское УГМС» были совершены выезды и отобраны пробы природных и сточных вод в р. Барыш, результаты которых представим в таблице 35.

Таблица 35 – Результаты забора проб природных и сточных вод р. Барыш по данным ФГБУ «Приволжское УГМС» (2018 год)

№ п/п	Наименование ингредиента	Кратность превышения фактической концентрации вредных (загрязняющих) веществ к ПДК _{р.х.} , раз		
1.	Аммоний-ион	-	6,8	-
2.	Фосфат-ион	4,3	5,0	4,0
3.	Нефтепродукты	2,6	3,2	3,6

Проблема загрязнения водных ресурсов – одна из самых острых для Барышского района. Это связано с отсутствием очистных сооружений в р.п. Измайлово, р.п. Старотимошкино, р.п. им. Ленина, г. Барыш и сбросом неочищенных сточных вод (с превышением ПДК) в р. Сыр. Барыш и р. Барыш.

Ульяновская область – регион, в котором реализуется федеральный проект «Оздоровление Волги» нацпроекта «Экология». Им предусмотрено за четыре года в три раза сократить объёмы загрязнённых сточных вод, сбрасываемых в Волгу и её притоки. Для этого необходимо провести модернизацию очистных сооружений с использованием новых технологий механической и биологической очистки.

Проектом предусмотрена реконструкция канализационных очистных сооружений для г. Барыш с восстановлением 6 канализационно-насосных станций и реконструкцией канализационных сетей протяжённостью 6,8 км. Все необходимые конкурсные процедуры уже проведены, контракт на изыскательские и проектные работы на реконструкцию объекта заключён и в 2021 г. планируется начать строительные-монтажные работы. Стоимость разработки проектной документации 24,6 млн. руб.

Отходы производства и потребления. Охрана почвы

Согласно Территориальной схеме обращения с отходами, в том числе с твёрдыми коммунальными отходами, на территории Ульяновской области,

утверждённой приказом Министерства промышленности, строительства, жилищно-коммунального комплекса и транспорта Ульяновской области от 28.12.2017 № 50-од, количество образования ТКО с учётом жилого фонда, объектов общественного назначения, торговых и культурно-бытовых учреждений и садовых (дачных) товариществ в Барышском районе в 2016 году составляло 105780,44 м³/год или 15939,80 тонн/год, что составляет 3% в общем объёме образованных отходов на территории Ульяновской области и в 3 раза ниже среднеобластного показателя. 87% отходов приходится на жилой фонд. Количество отходов производства и потребления по предприятиям Барышского района, отчитавшимся по форме 2-ТП (отходы), за 2016 год составило 2 161,142 тонн в год – 0,3% от общего объёма образованных отходов предприятий Ульяновской области и 12% от общего объёма образованных отходов производства и потребления на территории района. На территории района отсутствуют организации, осуществляющие переработку отходов собственного производства или внедряющие ресурсосберегающие технологии.

Согласно требованиям СанПиН 2.1.2.2645-10 Санитарно-эпидемиологические требования к условиям проживания в жилых зданиях и помещениях, для установки контейнеров должна быть оборудована специальная площадка с водонепроницаемым (бетонным или асфальтовым) покрытием, ограниченная ограждением с трёх сторон высотой не менее 1 метра, желательна обустройство зелёными насаждениями (кустарниками) по периметру и имеющая подъездной путь для автотранспорта.

На начало 2019 г. на территории муниципального образования «Барышский район» располагалось порядка 760 открытых контейнерных площадок. Из них 4 ед. имеют бетонное ограждение, 6 ед. – сетками, 15 ед. – профлистами и 734 ед. (96,6%) – не имеют ограждений. В основном контейнерные площадки располагаются на грунтовой поверхности – 724 ед. (95%), на асфальтированной площадке – 24 ед. (3%), лишь 12 ед. (1,6%) на бетонной площадке. Планируемое оборудование 20 площадок в год является крайне недостаточным.

Существующая система сбора мусора не позволяет разделять и накапливать отходы по видам (контейнерные площадки не оснащены контейнерами для раздельного сбора, равно как и автотранспорт, осуществляющий вывоз отходов, пункты сбора вторсырья на территории района отсутствуют) не стимулирует население к внедрению селективного сбора отходов и ограничивается вывозом отходов к местам их захоронения. Зачастую на территории муниципалитета появляются несанкционированные свалки, на которые незаконно свозятся и сжигаются отходы.

На территории района ведётся работа по ликвидации несанкционированных свалок от всех видов отходов. С 2012 по 2018 год их число сократилось на 87,5% (с 32 до 4 единиц, 28 единиц – ликвидировано). Основная доля отходов – отходы IV и V классов опасности.

Охрана лесного фонда

Отличительной особенностью муниципального образования является богатейшая природа. Обширная территория района покрыта мощным лесным массивом. Распространены сосновые и широколиственные леса, которые на территории района расположены равномерно. Из всей покрытой лесом площади доля хвойных насаждений составляет 60%, твёрдолиственных – 5%, мягколиственных – 35%. Протяжённость лесного фонда составляет с севера на юг – 60 км, с востока на запад – 65 км.

Леса занимают 97,908 тыс. га, т.е. почти половину территории (степень залесённости – 43,4%), древесно-кустарниковые насаждения занимают 747 га, из них защитные насаждения – 158 га.

На территории района находится четырнадцать памятников природы регионального значения:

- Акшутатский дендропарк;
- Реликтовая аллея сосны обыкновенной;
- Культуры сосны обыкновенной;
- Культуры Лиственницы Сибирской;
- Лесные кварталы №№ 13-21 Барышского лесничества с цмином песчаным;
- Новодольский парк;
- Озеро «Кряж» (Крячок) со сплавиной и окружающими реликтовыми лесами;
- Родник «Тимай»;
- Святой родник;
- Дедушкин (Молельный) родник;
- Исток р. Сызранки;
- Исток р. Суры;
- Исток р. Барыш;
- Родник «Уличный (Святого Левонтия)».

В рамках реализации государственной программы Ульяновской области «Охрана окружающей среды и восстановление природных ресурсов в Ульяновской области на 2014-2021 годы» площадь лесовосстановления в Барышском районе за 2009-2018 гг. увеличилась на 45% или на 119 га.

Одним из главных индикаторов являются лесные пожары, число которых имеет неоднозначную динамику и значение. Максимальные вспышки пожаров были зафиксированы в 2009 г. – 36 ед., в 2010 г. – 54 ед., в 2015 г. – 15 ед. и в 2018 г. – 30 ед. При этом площадь лесных земель, пройденная пожарами, уменьшилась почти на 78% или на 126,7 га (таблица 36).

Тушение лесных пожаров на территории муниципального образования «Барышский район» обеспечивается пожарно-химической станцией II типа.

Таблица 36 – Динамика показателей, характеризующих состояние лесного фонда на территории муниципального образования Барышский район» за 2009-2018 гг.

Показатели	2009г.	2010г.	2011г.	2012г.	2013г.	2014г.	2015г.	2016г.	2017г.	2018г.
------------	--------	--------	--------	--------	--------	--------	--------	--------	--------	--------

Площадь лесовосстановления, га	265	300	300	300	300	312	361	399	363	384
Число лесных пожаров, ед.	36	54	2	1	2	4	15	4	2	30
Площадь лесных земель, пройденная пожарами, га	163,2	79,9	1,4	0,05	3	2,4	9,2	6,7	8,6	36,5

В целях сохранения природы и улучшения окружающей среды предусмотрена уплата сумм текущих затрат на охрану окружающей среды, динамику которых представим на рисунке 52.




Рисунок 52 – Динамика текущих (эксплуатационных) затрат на охрану окружающей среды муниципального образования «Барышский район» за 2011-2018 гг.

Данные рисунка 52 позволяют констатировать, что до 2015 г. суммы текущих (эксплуатационных) затрат не были столь весомыми, не превышали 1 млн. руб. и варьировали в пределах от 150 тыс. руб. до 700 тыс. руб. Начиная с 2015 г., динамике расходов характерен значительный ежегодный рост. В 2018 г. затраты составили 13,3 млн. руб. Это обусловлено ужесточением экологического законодательства и реализацией программ регионального и федерального значения.

В структуре текущих затрат наибольший удельный вес на охрану окружающей среды приходился на обращение с отходами (2016 г. – 97,5%, 2017 г. – 98,3%, 2018 г. – 55,8%).

Минимальная доля среди анализируемых затрат приходилась на защиту и реабилитацию земель, поверхностных и подземных вод (2016 г. – 0,2%, 2017- 2018 гг. – 0,1%).

За 2016-2018 гг. в составе оплаченных услуг природоохранного назначения наибольший платёж приходился на обращение с отходами (рисунок 53).

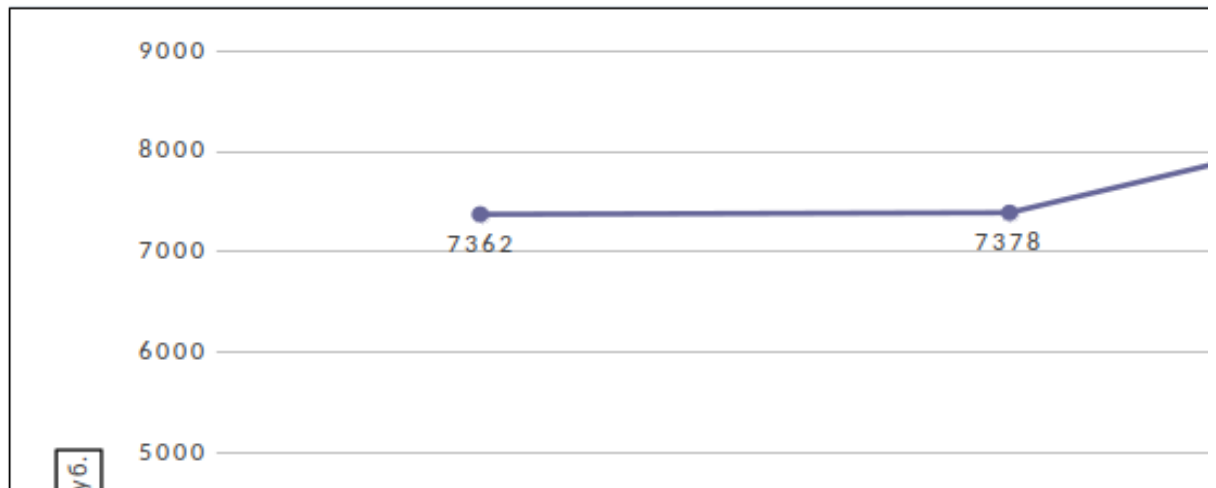


Рисунок 53 – Основной состав оплаченных услуг природоохранного назначения муниципального образования «Барышский район» за 2016-2018 гг.

Таким образом, основными проблемами на территории муниципального образования «Барышский район» являются:

- увеличение количества отходов, размещаемых на полигонах, которые в большинстве не отвечают санитарно-эпидемиологическим требованиям, требованиям в области охраны окружающей среды и являются источником загрязнения почв, атмосферного воздуха, поверхностных и подземных вод;
- недостаточная охрана водных объектов, их загрязнение, засорение;
- недостаточная степень вовлечённости населения в осуществление мероприятий по охране окружающей среды.

1.3.6. Информационно-телекоммуникационная инфраструктура и связь

Спектр современных услуг связи на территории Барышского района достаточно развит: оказываются услуги почтовой связи, стационарной и мобильной телефонной связи, широкополосного доступа в информационно-телекоммуникационную сеть «Интернет», спутниковой связи и цифрового телевидения.

Услуги сотовой связи на территории Барышского района оказывают 4 мобильных оператора: «МТС», «Билайн», «МегаФон» и Tele2. Из 68 населённых пунктов (в которых проживает хотя бы 1 человек) уверенный сигнал сотовой связи присутствует в 56. В с. Малая Хомутерь (550 человек), п. Орлово (2 человек), с. Осока (89 человек), с. Покровская Решетка (6 человек), д. Сорокино (7 человек), с. Кудажлейка (81 чел.), с. Ляховка (75 человек), с. Новый Дол (398 человек), п. Опытный (2 человека), с. Старая Савадерка (28 человек), д. Большая Мура (5 человек), д. Обуховские выселки (19 человек) сотовая связь отсутствует или имеет нестабильный сигнал. Основной причиной отсутствия сигнала является

особенность их расположения и сложный рельеф местности. Принимая во внимание этот факт, и учитывая экономическую эффективность, рассчитанную на основе показателей численности населения, инвестирования в установку дополнительных базовых станций в пределах данных населённых пунктов операторами связи не предусмотрено.

Ещё одним видом связи, который доступен для жителей Барышского района, является **стационарная телефонная связь**. Число телефонных аппаратов телефонной сети общего пользования или имеющих на неё выход составляет, на последнюю отчётную дату, 1256 единиц. По сравнению с 2008 г., значение данного показателя снизилось на 195 единиц или 13%. В том числе, снизилось число обслуживаемых квартирных телефонных аппаратов - с 1052 единиц в 2008 г. до 978 единиц в 2018 г.

Удалённые и труднодоступные малые населённые пункты Барышского района обеспечены таксофонными аппаратами. Всего на территории муниципалитета установлено 29 таксофонов.

Таблица 37 - Число телефонных аппаратов телефонной сети общего пользования на территории Барышского района за период 2008-2018 гг.

Наименование показателя	2008 г.	2009 г.	2010 г.	2011 г.	2012 г.	2013 г.	2014 г.	2015 г.	2016 г.	2017 г.	2018 г.
Число телефонных аппаратов (включая таксофоны) телефонной сети общего пользования или имеющих на неё выход, единиц, в том числе:	1451	1580	1554	1517	1468	1477	1421	1408	1321	1301	1288
квартирных телефонных аппаратов, единиц	1052	1087	1096	1105	1128	1139	1104	1091	1012	995	989
таксофонов всех типов, единиц	6	10	12	15	21	23	28	32	31	30	29

Услуги почтовой связи населению района оказывает УФПС Ульяновской области – филиал ФГУП «Почта России». На территории района функционируют 28 отделений почтовой связи, которые охватывают все населённые пункты района. Поселения, в которых отсутствуют

стационарные отделения связи, обслуживаются посредством передвижных пунктов.

В рамках реализации федеральной целевой программы «Развитие телерадиовещания в Российской Федерации на 2009-2018 гг.» на территории Барышского района завершены работы по строительству сети **цифрового эфирного телевидения**. В г. Барыш, рп. Жадовка, рп. Старотимошкино смонтировано 3 базовые станции, которые обеспечивают зону покрытия цифрового телерадиовещания на уровне 96,4%.

Зона покрытия спутниковым сигналом на территории Барышского района равна 100%. Основными спутниковыми операторами являются «Телекарта» и «Триколор». К ним подключено 80% домохозяйств.

Обеспечены или имеют техническую возможность широкополосного доступа к сети «Интернет» 94,2% населения Барышского района. Беспроводным доступом посредством мобильных технологий стандарта 3G/4G обладают 61,8% населения. Проводной широкополосный доступ по волоконно-оптическим линиям связи (далее – ВОЛС) представлен в 25 населённых пунктах. При этом 10 населённых пунктов, в которых проживает порядка 3 тыс. человек, были подключены в рамках Федерального проекта «Устранение цифрового неравенства». Единственным провайдером, осуществляющим проводной доступ к сети «Интернет», является телекоммуникационная компания «Ростелеком».

В рамках реализации федерального проекта «Информационная инфраструктура» национального проекта «Цифровая экономика Российской Федерации», к 2022 году запланировано **подключение к широкополосному доступу к сети «Интернет» посредством ВОЛС 48 социально-значимых объектов:**

17 фельдшерско-акушерских пунктов (с. Акшуат, с. Водорацк, с. Воецкое, с. Головцево, с. Загарино, с. Заречное, с. Калда, с. Киселевка, с. Красная Зорька, с. Малая Хомутерь, с. Новая Бекшанка, с. Новый Дол, с. Павловка, с. Чувашская Решетка, с. Кармалейка, с. Кудажлейка, с. Ляховка);

7 пожарных части и 2 объекта Росгвардии (с. Жадовка, с. Живайкино, с. Загарино, рп. Измайлово, с. Малая Хомутерь, с. Новая Бекшанка, рп. Старотимошкино, г. Барыш);

14 образовательных организаций общего образования (с. Акшуат, с. Воецкое, с. Живайкино, с. Заречное, рп. им. В.И.Ленина, с. Калда, с. Красная Зорька, с. Малая Хомутерь, с. Новая Бекшанка, с. Новый Дол, с. Павловка, п. Поливаново, рп. Старотимошкино, г. Барыш);

2 образовательные организации среднего профессионального образования (рп. Жадовка, г. Барыш);

6 администраций сельских поселений (рп. Жадовка, с. Живайкино, рп. Измайлово, рп. им. В.И.Ленина, п. Поливаново, рп. Старотимошкино);

8 фельдшерско-акушерских пунктов (с. Алинкино, с. Барышская Дурасовка, п. Земляничный, с. Новая Ханинеевка, с. Румянцево, с. Русская

Бекшанка, с. Смольково, с. Старая Бекшанка) и **1 администрация сельского поселения (п. Земляничный) будут обеспечены беспроводным широкополосным доступом к сети «Интернет» стандарта 4G.**

Данная мера позволит не только повысить эффективность работы социально-значимых объектов, но и даст возможность жителям с. Алинкино (4G), с. Барышская Дурасовка (4G), с. Кармалейка (ВОЛС), с. Кудажлейка (ВОЛС), с. Ляховка (ВОЛС), с. Малая Хомутерь (ВОЛС), с. Румянцево (4G), с. Русская Бекшанка (4G), с. Смольково (4G), с. Старая Бекшанка (4G) и с. Чувашская Решетка (ВОЛС) получить доступ к новому качеству связи.

Кроме создания информационно-телекоммуникационной инфраструктуры, в целях создания благоприятных условий цифровой трансформации в рамках национального проекта «Цифровая экономика Российской Федерации» муниципальным образованиям также необходимо:

1. Обеспечить информационную безопасность в учреждениях и органах власти, в том числе за счёт использования **отечественного программного обеспечения.**

Согласно данным сплошного обследования организаций, проводимого территориальным органом Федеральной службы государственной статистики по Ульяновской области, на территории Барышского района в 2018 году организациями на информационно-коммуникационные технологии (далее – ИКТ) было затрачено 16764,2 тыс. рублей, из которых затраты на приобретение программных средств составляют 9% или 1498,5 тыс. рублей. При этом на приобретение российского программного обеспечения организации тратят более 90% от общих затрат на программные средства. По сравнению с другими муниципальными образованиями со схожим количеством обследованных организаций, использовавших ИКТ, сумма затрат на отечественное программное обеспечение в них гораздо ниже. В Инзенском районе она составляет лишь 21% от общих затрат на программные средства, а в Новоспасском районе – 49%.

Администрацией Барышского района ежегодно осуществляется обновление программных средств и средств криптографической защиты информации и усиленной электронной подписи, а также покупка лицензионного антивирусного программного обеспечения. Об этом свидетельствуют данные государственной программы «Развитие информационного общества, использование информационных и коммуникационных технологий, снижение административных барьеров, оптимизация и повышение качества муниципальных услуг в муниципальном образовании «Барышский район» в 2016-2019 годах». Ежегодно сумма затрат на эти цели варьировалась в пределах 73,8-83,8 тыс. рублей.

За период 2020-2024 годов в рамках муниципальной программы «Развитие информационного общества, использование информационных и коммуникационных технологий в муниципальном образовании «Барышский район» в 2020-2024 годах» на создание устойчивой и безопасной

информационно-телекоммуникационной инфраструктуры структурных подразделений и подведомственных организаций Администрации муниципального образования «Барышский район планируется затратить порядка 900 тыс. рублей: 2020 год – 94,35 тыс. рублей, 2020-2021 годы – по 210 тыс. рублей, 2023-2024 годы – по 190 тыс. рублей.

2. Обеспечить оказание государственных и муниципальных услуг в электронном виде.

Администрацией Барышского района в рамках постановления Администрации муниципального образования «Барышский район» № 745-А от 26.12.2019 года «Об утверждении перечня муниципальных услуг, предоставляемых администрацией муниципального образования «Барышский район», оказывается 50 муниципальных услуг, 8 из которых можно получить в электронном виде на Портале государственных услуг.

Согласно дорожной карте реализации регионального проекта «Цифровое государственное управление», до 2024 года в муниципальном образовании «Барышский район» 70% муниципальных услуг должны быть переведены в электронный вид.

3. Готовить кадры для цифровой экономики.

Ключевой составляющей цифровой трансформации муниципалитета являются кадры. В решении этой задачи огромная ответственность ложится на администрацию муниципалитета, так как им необходимо повысить квалификацию в сфере цифровой экономики не только муниципальных служащих, но и создать условия для обеспечения цифровой экономики компетентными кадрами.

Для муниципальной экономики в условиях цифровой трансформации необходимо готовить кадры для цифровой экономики уже со школы. В школах должно уделяться больше внимания математике, физике, информатике.

Школы и другие образовательные организации должны принимать активное участие в федеральных грантовых конкурсах по данному направлению. Подавать заявки на поддержку образовательных проектов в Фонд развития информационных технологий Ульяновской области.

В рамках дополнительного образования необходимо развивать навыки креативности, изобретательства, знакомить детей с технологиями виртуальной реальности, 3Д-печати, робототехникой и беспилотными аппаратами.

Образовательными программами по цифровым компетенциям должны быть охвачены действующие сотрудники предприятий, временно безработные граждане, граждане старшего поколения, женщины в декретном отпуске, педагоги.

Со стороны администрации Барышского района в рамках цифровой трансформации уже осуществляется переобучение кадров. В 2019 году 8 сотрудников администрации прошли повышение квалификации по дополнительной профессиональной программе «Основы цифровой

трансформации и цифровой экономики: технологии и компетенции» и 36сотрудников администрации и подведомственных ей учреждений прошли обучение по дополнительной профессиональной программе повышения квалификации «Сервисное государство 2.0». В последующих годах работа в данном направлении продолжится.

1.4. Туризм

Муниципальное образование «Барышский район» является одной из приоритетных территорий Ульяновской области для развития сферы туризма в рамках осуществления федеральных и региональных проектов по данному направлению. В муниципалитете реализуется муниципальная программа «Развитие туризма в муниципальном образовании «Барышский район» на 2017 – 2021 годы» (Постановление Администрации муниципального образования «Барышский район» Ульяновской области № 66-А от 07.02.2017 года), рассчитанная на «создание современного конкурентоспособного районного туристического продукта в соответствии с российскими и международными стандартами качества предоставляемых услуг».

Программой предусматривается рост туристического потока на территорию муниципального образования за счёт создания туристско-рекреационного кластера.

В результате реализации муниципальной программы будут достигнуты следующие социально-экономические показатели:

- увеличение объёма платных туристских услуг, оказанных населению, в 5 раз;
- увеличение численности работников, занятых в индустрии туризма муниципального образования «Барышский район», в 2 раза;
- увеличение количества койко-мест гостиниц и аналогичных средств размещения в 2 раза;
- увеличение объёма туристского потока (численность граждан, въезжающих на территорию муниципального образования «Барышский район» с туристскими целями) в 5 раз.

В бюджете МО «Барышский район» на осуществление мероприятий программы заложено 330 тыс. руб. (из них бюджет МО «Барышский район» Ульяновской области – 200 тыс. руб., внебюджетные источники – 130 тыс. руб.), в том числе: 2020 год – 160 тыс. руб., 2021 год – 170 тыс. руб.

Основными факторами, сдерживающими рост внутреннего и въездного туристских потоков в МО «Барышский район», являются:

- низкая инвестиционная привлекательность. В настоящий момент существует ряд проблем в сфере привлечения инвестиций в отрасль. Для отрасли туризма как отрасли экономики характерен длительный срок окупаемости инвестиций при отсутствии гарантированного массового турпотока. Также существует ряд проблем нормативно-правового порядка,

снижающих привлекательность МО «Барышский район» для потенциальных инвесторов;

- недостаточное количество объектов туристской инфраструктуры при низком уровне их развития, отсутствие достаточного количества средств размещения. В районе имеется одна гостиница, одна туристическая база, которые способны обеспечить качество обслуживания. Также имеется гостиница для паломников на территории Жадовского монастыря.

Основным фактором, позволяющим обеспечить развитие отрасли туризма на территории МО «Барышский район», является наличие уникального комплекса культурно-исторических и природных достопримечательностей.

«Швейцария в миниатюре» — так называют Барышский район с его удивительной природой, «домашними» ландшафтами, уникальными памятниками естественного и антропогенного происхождения.

Деревянное и каменное зодчество XIX-XX веков, удивительные народные промыслы, холмы, поросшие лесом, укромные уголки у извилистых рек и чистых озёр, родники, луга, бескрайние поля — таким откроется Барышский район каждому, кто оставит на время тягу к дальним странствиям и приобщится к исследованию родной, такой близкой, но во многом ещё не изведанной земли.

На территории МО «Барышский район» действует туристический комплекс «Акшут. В гостях у Поливанова» в с. Акшут, который включает в себя:

- Акшутский краеведческий музей им. В.Н. Поливанова (открыт 19.12.2015 г.);

- памятник природы регионального значения Акшутский дендропарк с эколого-краеведческой тропой «В гостях у Поливанова» (сооружена в рамках гранта Русского Географического Общества в 2013 г.);

- палаточный лагерь «Старт мечты»;

- 4 памятника природы и промысла лозоплетения с мастерской и выставочным залом «История лозоплетения в с. Акшут» (грант фонда «Перспектива» 2016 г.);

- историко-архитектурные памятники, связанные с деятельностью В.Н. Поливанова, и церковь в честь Иконы Тихвинской Божьей матери; и живописные окрестности села, которые могут быть интересны любителям грибной охоты и фотоохоты;

- туристический маршрут «Акшут. В гостях у Поливанова». В маршрут входит несколько туристических объектов, разной направленности: экологической и культурно-исторической.

Уникальный рукотворный памятник природы Ульяновской области - Акшутский парк - дендрарий, расположившийся на 63 гектарах. Основан он был известным государственным и общественным деятелем В.Н.Поливановым в 80-е годы 19 века. Здесь собраны и испытаны на выживаемость сотни видов хвойных растений из Европы, Сибири, Северной

Америки. Здесь растут сосны, ели, пихты, кедровые и многое другое.

На территории МО «Барышский район» в настоящее время развит паломнический туризм, который представлен следующими объектами:

- Жадовский Казанско-Богородицкий мужской монастырь. В селе Самородки находится Свято-Богородице-Казанский Жадовский мужской монастырь. Основан он был ориентировочно в 1714 году на месте явления в источнике Чудотворной иконы Казанской Божией матери (в XVII веке). В 1927 году советская власть закрыла Богородицкую пустынь, почти все Монастырские постройки были разрушены, главный храм снесён до основания, а само место закатали в асфальт. Вновь открытие Жадовского монастыря состоялось в 1996 году, а в 2002 году вернулась и главная реликвия Ульяновской области – Жадовская икона Казанской Божией матери, которая тайно хранилась у верующих более 80-ти лет. Более 300 лет Жадовская икона Казанской Божией Матери является символом Ульяновской области;

- Никольский храм (Архиерейское подворье храма Николая Угодника) (село Новая Ханинеевка). Это один из красивейших храмов Ульяновской области в изысканном русско-византийском стиле. Церковь была построена в 1890 году на народные пожертвования, а также на средства фабриканта Шатрова и прокурора Священного синода Победоносцева. В 1937 году церковь была закрыта, последний её священник зверски замучен. Вновь восстановили храм только в 1990 году. Сейчас на основе церкви организовывается женский монастырь;

- Храм в честь Казанской иконы Божией Матери (село Смольково). Здесь находится абсолютно уникальный храм-ротонда (круглый). Впрочем, во всем мире христианские храмы такой формы встречаются очень редко. Интересно и то, что поддерживающая свод колоннада находится не снаружи, а внутри храма. Церковь эта была возведена на средства местного помещика П.Д. Самарина в 1809 году;

- Свято-Троицкий собор (г. Барыш). Храм был построен в 1754 году и имел два престола: главный (холодный) во имя Живоначальной троицы, а второй (теплый) - в честь Успения Божией Матери;

- Святой родник отца Леонтия в с. Красная Поляна.

Среди расположенных на территории муниципального образования «Барышский район» туристических достопримечательностей, в качестве наиболее популярных и узнаваемых можно выделить следующие:

- Усадьба графини Дурасовой-Толстой в с. Новый Дол. Это одна из немногих усадеб, построенных в начале 20-го века, сохранившихся до наших дней. Архитектурно – это Н-образное здание, построенное из красного кирпича с белыми вставками «вятского» камня. Но особенно интересен внутренний интерьер здания;

- база рыбалки и отдыха «Братство» в с. Новый Дол;

- озеро Становое, являющееся памятником природы областного значения;

- озеро Крячек (второе название — озеро Кряж) – одно из самых

чудесных озер Ульяновской области, охраняемое ЮНЕСКО.

Туристические маршруты, проходящие по территории муниципального образования «Барышский район», представлены маршрутом «Акшут. В гостях у Поливанова» и планируемыми к реализации маршрутами: «Барышский район – земля 33 богатырей», маршрутом «с. Калда-с. Акшут - г. Барыш- с. Новый Дол», маршрутом «г. Барыш - с. Сурские вершины - с. Русское Тимошкино - с. Красная Поляна».

Активное развитие направления художественной самодеятельности на территории МО «Барышский район» даёт возможность развивать событийный туризм в муниципалитете как один из приоритетов развития туристической отрасли экономики. Муниципалитет принимает участие в таких мероприятиях, как:

- ежегодный областной фестиваль-конкурс исполнителей эстрадной песни «ПРОВИНЦИЯ» (с 1993 г.),
- ежегодный областной фестиваль-конкурс имени Т.А. и И.Ф. Крыловых «МАЛИНОВЫЙ ЗВОН»,
- Всероссийский вокально-хоровой фестиваль «ОСЕННИЙ ЗВЕЗДОПАД-2019»,
- межрегиональный Фестиваль детского и юношеского творчества «ЗАЖГИ СВОЮ ЗВЕЗДУ»,
- ежегодный региональный праздник «В гостях у Поливанова».

Развитие туризма характеризуют показатели, представленные в таблице 38.

Таблица 38 - Показатели деятельности в сфере туризма на территории МО «Барышский район»

Показатель	2014 г.	2015 г.	2016 г.	2017 г.	2018 г.
Количество туристов, чел.	1680	1750	2029	2100	2419
Туристических операторов, ед.	-	-	-	-	-
Туристических агентств, ед.	1	1	1	1	1
Гостиниц и других коллективных средств размещения, всего ед.	4	4	4	4	4
из них:					
- без классификации	3	3	3	3	3
- мини-отели	1	1	1	1	1
Номерной фонд, всего.ед.	42	42	42	42	42
из них:					
- без классификации	30	30	30	30	30
- мини-отели	12	12	12	12	12
Объекты общественного питания, всего ед.	4	4	5	5	5
Количество посадочных мест, всего ед.	300	300	419	419	419
Численность занятых в сфере туризма, всего чел.	21	21	21	24	24
из них:					
- работников турагентств, чел.	1	1	1	1	1
- работников гостиниц и других коллективных средств размещения, чел.	8	8	8	8	8
- работников организаций общественного питания, чел.	12	12	12	15	15

В муниципальном образовании за последние пять лет наблюдается устойчивый рост количества туристов почти в 1,5 раза (или на 739 чел.).

Отсутствие официально зарегистрированных туристических операторов снижает возможный поток туристов в Барышский район.

Сфера обслуживания туристического потока на территории МО «Барышский район» в 2018 году представлена 4 коллективными средствами размещения (3 единицы без классификации и 1 мини-отель) с общим номерным фондом 42 койко-мест, 5 объектами общественного питания, рассчитанными в совокупности на 419 посадочных мест. Общая численность задействованного персонала составляет 23 человека.

На территории МО «Барышский район» в сфере организации экскурсионного обслуживания задействован всего 1 человек на постоянной основе, что недостаточно для полноценного оказания спектра туристско-экскурсионных услуг.

Одной из проблем, препятствующих развитию туристической отрасли на территории МО «Барышский район», является низкая информированность туристов о достопримечательностях и туристических маршрутах в муниципальном образовании, а также не развитость индустрии изготовления сувенирной продукции.

Ещё одним сдерживающим фактором, влияющим на развитие туризма в муниципалитете, является отсутствие точек продажи сувенирной продукции, хотя имеется огромный потенциал для развития данного направления. В муниципалитете активно развит кустарный промысел по лозоплетению и другим видам изготовления уникальных и необычных вещей из различных материалов.

На территории муниципального образования «Барышский район» производятся и реализуются следующие виды сувенирной продукции: Акшутская лоза - сувенирная продукция, в основном корзины, подставки под горячее разного размера, выполненные акшутскими мастерами из ивовой лозы, сувениры из барышского сукна (сумки, чехлы для телефонов), деревянные сувениры оригинального дизайна (часы, календари, блокноты, салфетницы, кухонная утварь).

При этом необходимо отметить, что акшутская лоза – это уже готовый уникальный бренд Барышского района.

Девизами, используемыми для продвижения муниципального образования, являются:

1. «Помним прошлое, работаем на будущее» - фраза связана с преемственностью исторического наследия, сегодняшнего дня и будущего муниципального образования.

2. «Барышский край – туристов рай» - фраза связана со значительным туристско-рекреационным потенциалом муниципального образования «Барышский район».

В информационной сети «Internet» у муниципалитета отсутствует

специальный ресурс, рассказывающий о туристических достопримечательностях и действующих маршрутах. Информация о предстоящих экскурсиях лишь эпизодически размещается в группах муниципального образования в социальных сетях «Одноклассники» и «ВКонтакте» и т.д. На официальном сайте МО «Барышский район» присутствует в главном меню отдельная вкладка, посвящённая отрасли туризма. Информация представлена очень скудно. Из-за этого потенциальному гостю муниципалитета практически невозможно получить необходимую информацию.

В качестве приоритетов по развитию отрасли туризма в рамках муниципальной программы «Развитие туризма на территории муниципального образования «Барышский район» на 2017 - 2021 годы» администрацией МО «Барышский район» в ближайшей перспективе предусматривается реализация следующих задач:

- создание в Барышском районе туристско-рекреационного кластера;
- создание системы государственно-частного и муниципально-частного партнёрства в сфере туризма;
- создание и продвижение новых туристических маршрутов на территории муниципалитета;
- создание условий для развития инфраструктуры туризма на территории муниципалитета;
- благоустройство мест массового отдыха на территории муниципального образования «Барышский район»;
- расширение межрегиональных контактов в сфере туризма.

1.5. Бюджетная сфера

В 2018 г. исполненные назначения доходной части бюджета Барышского района составили 971 935,2 тыс. руб. Если подробнее рассмотреть исполнение по отдельным статьям доходов, то можно увидеть разнообразие среди полученных данных. По сравнению с 2009 г., наблюдается тенденция роста налоговых и неналоговых доходов, которые выросли на 69 965,6 тыс. руб. или на 99,1 % и составили 140 556,2 тыс. руб. Наибольшая доля собственных доходов бюджета сформирована за счёт поступления налога на доходы физических лиц – 51,07 %, налогов на совокупный бюджет – 22,6 %, акцизов на нефтепродукты – 11,9 %, доходов от использования муниципального имущества – 6,7 %. Также следует отметить рост налоговых поступлений по специальным налоговым режимам (УСНО, ЕНВД, ЕСХН, ПСН) с 8 128 тыс. руб. в 2009 г. до 18 078,1 тыс. руб. в 2018 г.

Ниже наглядно представлена структура доходов бюджета Барышского района в динамике с 2014-2018 гг.

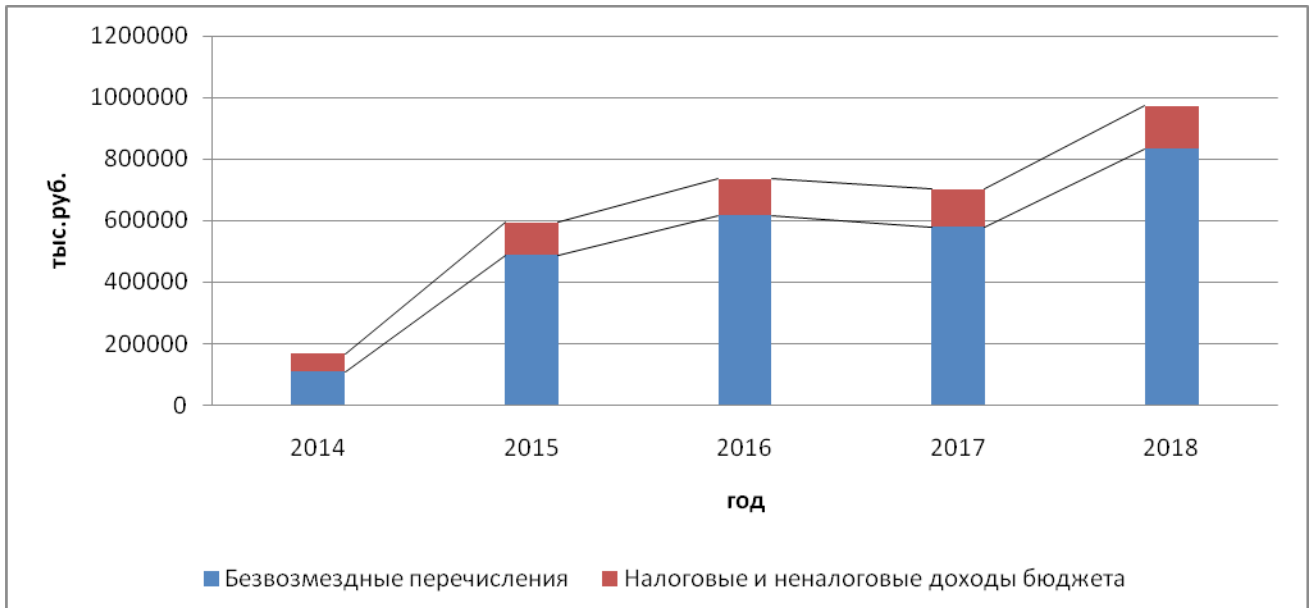


Рисунок 54 – Структура доходов бюджета Барышского района за 2014-2018 гг., тыс. рублей

Расходы бюджета Барышского района с каждым годом увеличиваются: в 2009 г. расходная часть бюджета составила 545 848,6 тыс. руб., а уже в 2018 г. - 968 959,5 тыс. руб., рост в 1,8 раза. **Расходы бюджета района характеризуются ярко выраженной социальной направленностью.** Основную долю в расходах бюджета в 2018 г. составили расходы по разделам: «Образование» (67,7 %), «Общегосударственные вопросы» (6,7%), «Культура, кинематография» (6,6%), «Социальная политика» (5,9%), «Жилищно-коммунальное хозяйство» (6,9%). Структура расходов бюджета за 2018 г. представлена на рисунке 55.

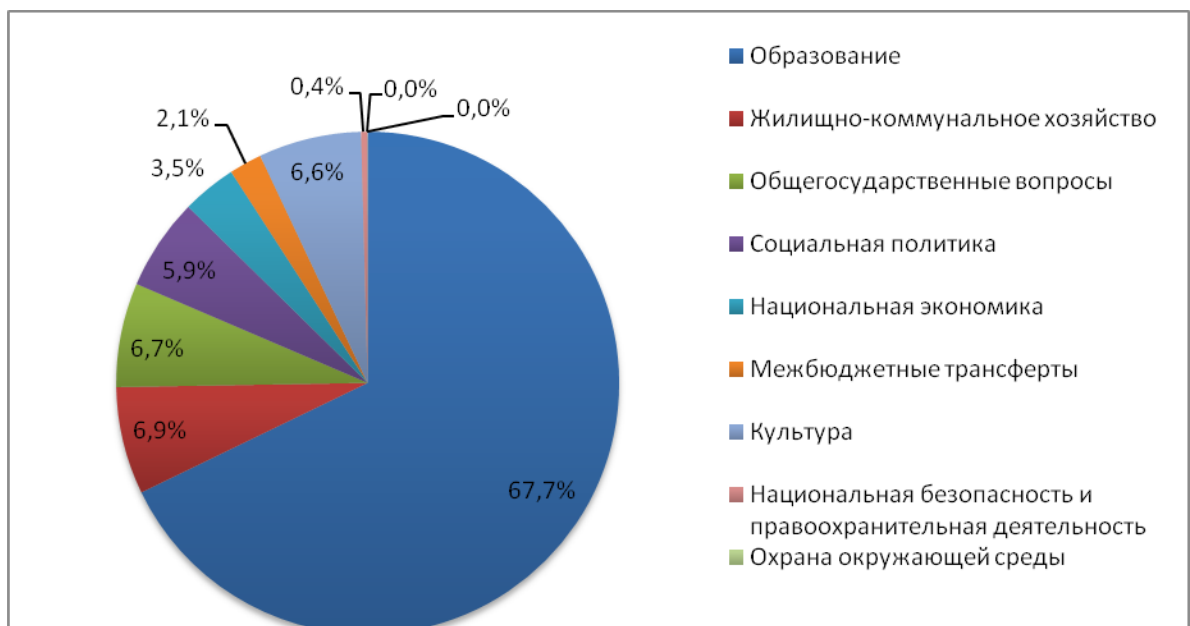


Рисунок 55 - Структура расходов бюджета МО «Барышский район» по итогам 2018 г.

Начиная с 2013 г., осуществляется работа по внедрению принципов программно-целевого планирования. В 2019 г. реализуется 25 муниципальных программ, которые увязывают в себе стратегические и бюджетные элементы планирования.

Участие в федеральных и областных программах остаётся приоритетным направлением и одним из путей привлечения финансовых ресурсов на территорию района. Общий объём финансирования расходов бюджета муниципального образования в 2018 г., охваченный муниципальными программами, составляет 228 273,4 тыс. руб.

Также в целях создания условий для повышения эффективности и результативности реализации основных направлений Стратегии социально-экономического развития Барышского района до 2020 г., в систему муниципального управления района с 2015 г. внедрены методы и принципы проектного управления. В начале 2014 года в муниципальном образовании «Барышский район» создана служба налоговой помощи для выявления дополнительных резервов увеличения доходов.

Необходимо отметить, что по состоянию на 01.12.2019 г. в Барышском районе реализовано 6 проектов: ремонт Загаринского Дома культуры; строительство мемориальной стены «Труженики тыла 1941-1945гг», благоустройство сквера «Победа» и устройство уличного освещения с. Калда; устройство металлического ограждения территории спортивной площадки в Земляничненском сельском поселении; устройство освещенной прогулочной трассы в зеленой зоне в Измайловском городском поселении; ремонт сельского клуба в Поливановском сельском поселении.

Кроме того, одним из приоритетных направлений роста бюджетной обеспеченности в настоящее время является противодействие «теневому» сектору экономики. В настоящее время утверждена дорожная карта на 2019 г., в которой отражены первоочередные действия по данному направлению. Ожидаемый экономический эффект от мероприятий, проведённых в 2018 г., составляет 360 тыс. рублей.

Ниже приведены данные по основным показателям, характеризующим развитие бюджетного потенциала в Барышском районе.

Таблица 39 - Показатели, характеризующие развитие бюджетного потенциала в Барышском районе, тыс. руб.

Наименование показателя	2009	2014	2015	2016	2017	2018
-------------------------	------	------	------	------	------	------

Доходы бюджет, в т.ч.:	547391,6	581180,7	593 348,2	732 811,2	699 820,1	971 935,2
Безвозмездные перечисления	476 801	475 216,9	487 971,1	617 113,3	577 094,2	831396,6
Налоговые и неналоговые доходы, зачисляемые	70 590,6	108555,6	105377	115 697,8	122 725,9	140 556,2
Расходы бюджета	545 848,6	583772,5	601 076,8	739 479,9	722 836,9	968 959,5

Таким образом, учитывая перспективность развития инвестиционной деятельности в Барышском районе, следует ожидать рост поступлений в местный бюджет от сбора налога на доходы физических лиц и земельного налога, а также за счёт предпринимаемых мер по противодействию развития «теневой» экономики. Кроме того, одним из резервов роста бюджетной обеспеченности является привлечение федеральных средств путём участия в федеральных проектах и программах.

II. АНАЛИЗ КОНКУРЕНТНЫХ ПРЕИМУЩЕСТВ МУНИЦИПАЛЬНОГО ОБРАЗОВАНИЯ «БАРЫШСКИЙ РАЙОН»

1. Выявление факторов внутренней и внешней среды муниципального образования «Барышский район»

Матрица SWOT-анализа

РЕАЛЬНЫЙ СЕКТОР ЭКОНОМИКИ И ИНСТИТУТЫ РАЗВИТИЯ		
ПРОМЫШЛЕННОСТЬ	«Сильные» стороны / конкурентные преимущества	«Слабые» стороны / риски
	Стабильные темпы роста отгрузки товаров промышленного производства	Необходимость значительных инвестиционных вложений в разработку месторождений полезных ископаемых
	Наличие достаточной сырьевой базы (строительный камень и песок, глина и суглинки, диатомиты)	Слабая обеспеченность промышленных площадок инженерной инфраструктурой
	Наличие потенциальных инвестиционных площадок для промышленных производств	Отсутствие муниципальной программы для содействия развития промышленных предприятий
	«Возможности»	«Угрозы»
	Разработка месторождений и добыча полезных ископаемых	Ухудшение экологической ситуации в связи с развитием промышленного комплекса
	Создание и развитие предприятий строительной индустрии (строительство завода по производству керамического кирпича)	Износ основных фондов промышленных предприятий
	Развитие рынка сбыта производимой конкурентоспособной продукции на территории Ульяновской области и за её пределами	Сокращение инвестиционной активности предприятий из-за отсутствия необходимой инженерной инфраструктуры на существующих промышленных площадках
СЕЛ ЫСК	«Сильные» стороны / конкурентные преимущества	«Слабые» стороны / риски

ОБ ХОЗЯЙСТВО	Положительная тенденция в отрасли животноводства (увеличение поголовья скота и птицы, производства молока и мяса)	Почвы малопродуктивны и малопродуктивны: средняя балльность по плодородию составляет 55 баллов, по продуктивности 22,3 балла, что не представляет возможности для развития отрасли растениеводства
	Развито производство кормов для животноводства	Слабая инвестиционная привлекательность сельского хозяйства не способствует спросу на введение в сельскохозяйственный оборот и освоению земельных ресурсов
	Достаточно большая площадь сельскохозяйственных угодий	Снижение занятости в сельском хозяйстве
	«Возможности»	«Угрозы»
	Развитие АПК района за счёт развития мясного скотоводства и производства кормов для животноводства	Ухудшение социально – экономической ситуации на селе в связи со сворачиванием аграрного производства
	Приостановка оттока трудовых ресурсов муниципального образования и создание условий для работы специалистов на селе	Диспаритет цен на энергоносители и готовую продукцию сельского хозяйства
	Модернизация производства сельскохозяйственной продукции за счёт использования современных технологий	Высокая затратность производства, преобладание производства сырья, полуфабрикатов и продукции промежуточного потребления
	Развитие сельскохозяйственной кооперации и малых форм хозяйствования	
	Производство экологически чистых видов продукции (мясо, молоко)	
ЖИЛИЩНОЕ СТРОИТЕЛЬСТВО	«Сильные» стороны / конкурентные преимущества	«Слабые» стороны / риски
	Реализация на территории Ульяновской области национального проекта «Жильё и городская среда»	Высокая стоимость жилья
	Наличие территорий, пригодных для жилищного строительства	Высокая стоимость строительных материалов
	Высокая заинтересованность жителей в развитии жилищного строительства	Высокая стоимость кредитных ресурсов на жилищное строительство
	Высокий уровень газификации населённых пунктов района	Низкий уровень развития жилищной инфраструктуры
	Наличие программ развития отрасли строительства на территории Барышского района	Осуществление большей части строительных работ силами населения
		Невысокая платёжеспособность населения
		Недостаточное количество строительных организаций на территории района
		Слабые мощности предприятий стройиндустрии. Отсутствие их развития на собственной минерально-сырьевой базе
		Отток квалифицированных строительных кадров. Отсутствие Обеспечение комфортным жильём граждан; образовательного и научного потенциала, позволяющего готовить квалифицированные кадры для строительного комплекса
		Высокий износ инженерных сетей и недостаточная обеспеченность ими
«Возможности»	«Угрозы»	
Увеличение объёмов жилищного строительства за счет федеральных и муниципальных программ развития жилищного строительства и ипотечного кредитования	Снижение численности населения	

	Укрепление собственной минерально-сырьевой базы для растущих потребностей строительного комплекса	Сокращение объёмов финансирования строительства объектов социального назначения и жилья
	Совершенствование технологии строительства, применение передовых материалов, рост качества жилья, обеспечивающих снижение издержек, рост производительности труда, прибыли предприятий строительного комплекса	Спад уровня занятости населения в сельских поселениях и, как следствие, снижение возможности в приобретении жилья
	Совершенствование технологии управления на основе передовых концепций, механизмов развития жилищной сферы	Усиление социальной напряженности вследствие невозможности приобретения жилья населением
	Возможность развития малоэтажного и коттеджного строительства	Сокращение жилищного фонда из-за повышения степени износа жилья и перевода его в аварийное
	Обеспечение комфортным жильём граждан	Высокие расценки за присоединение к действующей инфраструктуре при строительстве жилья
	Развитие инновационной деятельности	
	Создание новых мощностей по производству изделий, конструкций и материалов для жилищного строительства	
	Снижение себестоимости строительства жилья	
	Подготовка земельных участков, обеспечение их инженерной инфраструктурой для развития жилищного строительства	
	Снижение стоимости и сроков строительства жилья за счёт внедрения типовых проектов жилых домов	
ПОТРЕБИТЕЛЬСКИЙ РЫНОК	«Сильные» стороны / конкурентные преимущества	«Слабые» стороны / риски
	Устойчивый рост потребительского рынка	Сокращение численности населения
	Обеспеченность торговыми площадями значительно выше нормативного значения	Значительная удалённость территории района от областного центра и федеральной трассы М5 «Урал»
	Присутствие на территории района крупных федеральных торговых сетей	Локализация предприятий торговли, общественного питания и сферы услуг преимущественно в городских поселениях
	Большая численность населения	
	«Возможности»	«Угрозы»
	Развитие максимального количества форматов розничной торговли	Сокращение располагаемых доходов населения и снижение потребительского спроса
	Развитие на территории района торговых сетей, магазинов «шаговой доступности»	Рост цен на потребительские товары
Заккрытие торговых объектов в сельской местности, в связи с отсутствием прибыли		
МАЛОЕ И СРЕДНЕЕ	«Сильные» стороны / конкурентные преимущества	«Слабые» стороны / риски
	Увеличение количества субъектов малого и среднего предпринимательства	Снижение инвестиционной активности субъектов МСП

	Большая доля занятых в сфере МСП, в том числе индивидуальных предпринимателей, в общей численности занятых в экономике района (более 45%)	Высокий уровень износа основных фондов субъектов МСП (по последним данным 52,5%)
	Наличие в г. Барыш Центра развития предпринимательства Барышского района и структурного подразделения Фонда развития и финансирования предпринимательства Ульяновской области	Значительная удалённость от областного центра – города Ульяновска
	Наличие утверждённой программы развития малого и среднего предпринимательства на 2014-2020 годы	Устойчивое сокращение численности населения района
	«Возможности»	«Угрозы»
	Получение субъектами МСП информации о действующих на федеральном и региональном уровнях программах поддержки бизнеса	Снижение конкурентоспособности субъектов МСП района вследствие деградации материально-технической базы субъектов МСП
	Предоставление целевых займов для субъектов МСП по льготной процентной ставке	Нехватка квалифицированных кадров
		Высокая конкуренция со стороны субъектов МСП Пензенской области
ИНВЕСТИЦИИ И ИНСТИТУТЫ РАЗВИТИЯ	«Сильные» стороны / конкурентные преимущества	«Слабые» стороны / риски
	Высокий производственный, ресурсный и туристический потенциал	Слабое развитие новых видов предпринимательской деятельности: туризм, ремесло, развитие инфраструктуры гостеприимства в потенциальных точках роста туристической отрасли
	Наличие действующих институтов развития муниципального уровня	Необходимость значительных инвестиционных вложений для разработки месторождений полезных ископаемых
	Активное взаимодействие с региональными институтами развития	
	Сформированная нормативно-правовая база по инвестиционной политике	
	«Возможности»	«Угрозы»
	Реализация большого количества инвестиционных проектов на сформированных площадках	Ухудшение экологической ситуации при реализации инвестиционных проектов, связанных с использованием лесного фонда и природных недр
	Развитие новых сфер экономики и видов производств	Необходимость в дополнительных бюджетных средствах для создания и модернизации социальной инфраструктуры и объектов жилищно-коммунального комплекса
Создание новых рабочих мест и увеличение занятости населения		
<u>СОЦИАЛЬНАЯ СФЕРА И ЧЕЛОВЕЧЕСКИЙ ПОТЕНЦИАЛ</u>		
ДЕМОГРАФИЯ	«Сильные» стороны / конкурентные преимущества	«Слабые» стороны / риски
	Снижение смертности в классе болезней системы кровообращения	Низкий уровень рождаемости
	Незначительное увеличение численности	Высокий уровень смертности

	женщин в возрасте 15-19 лет	Сокращение численности и ухудшение возрастной структуры женщин фертильного возраста
	«Возможности»	«Угрозы»
	Привлечение трудоспособного населения, молодых специалистов, в том числе женщин фертильного возраста	Ежегодное сокращение численности населения за счёт миграционного оттока, особенно лиц молодого, трудоспособного возраста
	Снижение смертности за счёт совершенствования системы раннего выявления заболеваний	Значительное превышение уровня смертности над уровнем рождаемости
	Создание материальных, социальных и других стимулов, направленных на увеличение рождаемости	Увеличение демографической нагрузки на трудоспособное население Большое количество сельских населенных пунктов с малым количеством жителей
РЫНОК ТРУДА	«Сильные» стороны / конкурентные преимущества	«Слабые» стороны / риски
	Низкий показатель уровня регистрируемой безработицы	Увеличение количества женщин, признанных безработными, т.е. наиболее уязвимой группы на рынке труда
	Непродолжительный период безработицы	Нехватка специалистов для обеспечения кадрами приоритетных отраслей экономики
	Наличие профессиональных образовательных организаций на территории района, обеспечивающих подготовку квалифицированных кадров	
	«Возможности»	«Угрозы»
	Сохранение стабильной ситуации на рынке труда и низкого уровня безработицы за счёт создания новых рабочих мест Привлечение квалифицированных кадров в рамках реализуемых программ	Высвобождение работников с связи с нестабильной финансовой ситуацией на предприятиях района
УРОВЕНЬ ЖИЗНИ НАСЕЛЕНИЯ	«Сильные» стороны / конкурентные преимущества	«Слабые» стороны / риски
	Отсутствие просроченной задолженности по заработной плате работникам предприятий	Один из низких уровней оплаты труда в регионе (14 место)
		Средний уровень объёма социальных выплат населению и налогооблагаемых денежных доходов (12 место)
		Средний темп роста заработной платы за 5 лет (10 место)
	«Возможности»	«Угрозы»
	Создание экономических условий, способствующих эффективной занятости населения и позволяющих трудоспособному населению обеспечить достойный уровень жизни за счёт собственных доходов Увеличение темпов роста заработной платы	Старение населения, что может привести к выбытию трудовых ресурсов и росту бюджетной нагрузки по содержанию и обслуживанию пожилого населения и пенсионеров
ОБРАЗОВАНИЕ	«Сильные» стороны / конкурентные преимущества	«Слабые» стороны / риски
	Наличие проектов по строительству детских садов	Нехватка мест в дошкольных образовательных учреждениях

	Повышение квалификации педагогических работников	Необходимость проведения капитального ремонта зданий и помещений образовательных организаций
	Рост качества образовательной деятельности	Недостаточная материально-техническая оснащённость образовательных организаций для обеспечения нормального ведения образовательного процесса
	Наличие образовательных организаций среднего профессионального образования	Отсутствие на территории района организации высшего образования
		Наличие общеобразовательных учреждений, не соответствующих современным требованиям обучения
	«Возможности»	«Угрозы»
	Строительство, реконструкция зданий за счёт участия в государственных программах развития образования	Недостаточное финансирование из федерального и областного бюджетов
	Участие в грантовых конкурсах	Дефицит муниципального бюджета
	Обновление материально-технической базы	Дефицит квалифицированных кадров
	Устранение дефицита кадров	Старение педагогических кадров
	Омоложение педагогических кадров	Снижение востребованности обучения в образовательных организациях среднего профессионального образования
	Повышение доступности дошкольного образования	
	Создание условий для развития качественного дополнительного образования	
	Актуализация направлений и программ подготовки в сфере среднего профессионального образования	
	ЗДРАВООХРАНЕНИЕ	«Сильные» стороны / конкурентные преимущества
Доступность медицинской помощи и развитая сеть объектов здравоохранения по сравнению с другими муниципальными районами Ульяновской области		Недостаточный уровень обеспеченности врачами учреждений здравоохранения, в том числе нехватка узких специалистов и специалистов для работы на современном медицинском оборудовании
Обеспеченность средним медицинским персоналом учреждений здравоохранения (Барышский район занимает 4 место среди всех муниципальных образований Ульяновской области по уровню обеспеченности средним медицинским персоналом)		Старение населения, что увеличивает среднесуточную нагрузку на бригады скорой помощи
Ежегодное обновление материально-технической базы учреждений здравоохранения Барышского района за счёт средств ТФОМС и областного бюджета Ульяновской области		Увеличение заболеваемости болезнями системы кровообращения, болезнями эндокринной системы, болезнями органов пищеварения
Снижение заболеваемости населения болезнями нервной системы, алкоголизмом, инфекционными и паразитарными болезнями		Недостаточно быстрое обновление материально-технической базы учреждений здравоохранения, включая закупку высокотехнологического оборудования
«Возможности»		«Угрозы»

	Усиление профилактической направленности медицины, что способствует выявлению заболеваний на ранних стадиях	Низкий уровень заработной платы медицинских работников
	Повышение качества оказания медицинских услуг	Несовершенство действующей системы медицинского страхования
	Приведение количества лечебно-профилактических учреждений, коечной мощности в соответствии с потребностями здравоохранения	Увеличение разрыва между нормативной базой материально-технической обеспеченности ЛПУ по выполнению современных стандартов и объёмами финансирования
	Привлечение специалистов (в том числе молодых специалистов) для работы в учреждениях здравоохранения, используя программы "Земский доктор", "Земский фельдшер"	Снижение численности среднего медицинского персонала на 10000 человек населения
	Рациональное использование стационарозамещающих технологий	Сокращение обеспеченности лекарственными препаратами льготных категорий граждан
	Увеличение уровня обеспеченности лекарственными препаратами	
	Строительство новых ФАПов, исходя из потребности населения в медицинской помощи	
МОЛОДЁЖНАЯ ПОЛИТИКА	«Сильные» стороны / конкурентные преимущества	«Слабые» стороны / риски
	Рост числа молодёжных общественных организаций и численности активной, талантливой молодёжи, вовлечённой в их работу	Снижение численности молодёжи в возрасте 15-19 лет, оставшейся без попечения родителей
	Значительная доля культурно-досуговых мероприятий молодёжной направленности от общего числа культурно-досуговых мероприятий, проводимых в Барышском районе	Снижение численности молодёжи, обучающейся в профессиональных образовательных организациях Барышского района
		Снижение численности молодёжи 15-19 лет, трудоустроенной в свободное время
		Снижение доли культурно-досуговых мероприятий, проводимых для возрастной категории 15-19 лет
	«Возможности»	«Угрозы»
	Рост числа культурно-досуговых мероприятий молодёжной направленности	Снижение численности молодёжи в возрасте 20-24 лет и 25-29 лет, проживающей на территории Барышского района
	Снижение численности молодёжи, зарегистрированной в качестве правонарушителей в Комиссии по делам несовершеннолетних	Дальнейший отток молодёжи
	Участие во всероссийских, областных молодёжных проектах	
	Создание условий для организации досуговой деятельности молодёжи, в том числе за счёт участия в гранатовых конкурсах	
Участие в программах, нацеленных на подготовку кадров и трудоустройство в организациях Барышского района		
КУЛЬТУ	«Сильные» стороны / конкурентные преимущества	«Слабые» стороны / риски

РА	Достаточно высокий охват населения услугами культуры	Состояние зданий и материально-техническая база (в т.ч. библиотечные и музейные фонды, оборудование, инструменты) учреждений культуры требуют обновления
	Уровень оплаты труда работников культуры один из самых высоких среди МО	Кадровый дефицит
	Сравнительно хорошее состояние памятников архитектуры религиозного назначения в районе	
	Сильное краеведческое движение	
	«Возможности»	«Угрозы»
	Сокращение дефицита кадров путём выстраивания системной работы по подготовке кадров по востребованным профессиям (целевой подготовки) и сопровождению молодых специалистов	Недостаточное финансирование
Переориентация услуг ДШИ под потребности получателей услуг	«Черная археология»	
Развитие сохраненных народных промыслов при сотрудничестве с Министерством искусства и культурной политики		
ФИЗИЧЕСКАЯ КУЛЬТУРА И СПОРТ	«Сильные» стороны / конкурентные преимущества	«Слабые» стороны / риски
	Положительная динамика приращения численности населения, занимающегося спортом и физической культурой в муниципальном образовании	Недостаточный уровень обеспеченности спортивными сооружениями сельских поселений для проведения физкультурно-оздоровительной и спортивно-массовой работы
	Широкий спектр видов спорта, по которым проводятся занятия в муниципальном образовании	Нехватка тренерско-преподавательских кадров по некоторым видам спорта
	Осуществление физкультурно-оздоровительной работы со всеми возрастными группами населения	Отсутствие в районном центре универсального спортивного комплекса для занятий в круглогодичный период
	Наличие спортивной инфраструктуры для занятий базовыми видами спорта	Неудовлетворительное состояние ряда объектов спортивной инфраструктуры
	«Возможности»	«Угрозы»
	Увеличение количества состязаний по различным направлениям спорта на территории муниципального образования	Недостаточное финансирование строительства новых спортивных объектов и реконструкции старых
	Строительство новых и модернизация действующих физкультурно-спортивных сооружений как средства обеспечения долгосрочной политики развития физической культуры и спорта в муниципальном образовании	Недостаточное финансирование проведения спортивных мероприятий в муниципальном образовании
	Повышение интереса жителей к занятиям физической культурой и спортом путём освещения физкультурно-спортивной деятельности в муниципальных СМИ и на сайте администрации муниципального образования	Недостаточное финансирование на приобретение инвентаря и оборудования для спортивных объектов и учреждений

	Содействие трудоустройству молодых специалистов в сфере физической культуры и спорта	
БЛОК ОБЕСПЕЧЕНИЯ ЖИЗНЕДЕЯТЕЛЬНОСТИ		
ЖИЛИЩНО-КОММУНАЛЬНАЯ СФЕРА	«Сильные» стороны / конкурентные преимущества	«Слабые» стороны / риски
	Наличие необходимой инфраструктуры для бесперебойной работы жилищно-коммунального комплекса	Высокая степень изношенности основных средств водопроводной сети
	Достаточные ресурсы водоснабжения	Неисполнение в полной мере мероприятий по обеззараживанию водопроводных сетей
	Своевременное поступление финансовых средств от населения за предоставленные жилищно-коммунальные услуги (фактический сбор жилищно-коммунальных платежей от населения составляет 95-98% от уровня начисленных платежей)	Слабое использование возможностей малой (локальной) энергетики и альтернативных источников энергии
	«Возможности»	«Угрозы»
	Расширение спектра и повышение качества предоставляемых жилищно-коммунальных услуг	Отсутствие современной технологии очистки воды
	Участие в Национальных проектах «Образование» (в части развития инфраструктуры системы образования), «Жильё и городская среда» и «Экология»	Проблемы и нестабильность в работе поставщиков жилищно-коммунальных услуг, подрядных организаций
	Привлечение дополнительного инвестирования предприятий в области предоставления жилищно-коммунальных услуг	Отсутствие инвестиционных вложений в строительство, реконструкцию и модернизацию объектов жилищно-коммунального хозяйства
Внедрение и широкое использование ресурсосберегающих технологий и оборудования		
БЛАГОУСТРОЙСТВО	«Сильные» стороны / конкурентные преимущества	«Слабые» стороны / риски
	Реализация таких проектов как: «Формирование комфортной городской среды», «Народный бюджет», «Благоустройство»	Недостаток общественных пространств на периферии района
	Наибольшее количество механизированной техники (в сравнении с другими районами Ульяновской области)	Недостаточное благоустройство периферийных населённых пунктов
		Всего третья часть всех улиц, проездов городских поселений Барышского района с усовершенствованным покрытием
		Освещены только 31,5 % улиц, проездов района
	«Возможности»	«Угрозы»
Повышение уровня благоустройства населённых пунктов	Федеральное законодательство Выход из строя специализированной техники для уборки территории района Недостаточное финансирование	
АВТОМОБИЛЬНЫЕ	«Сильные» стороны / конкурентные преимущества	«Слабые» стороны / риски
	Выгодное географическое положение муниципального образования	Значительная протяжённость автомобильных дорог с твёрдым покрытием, не соответствующих федеральным нормативам

	По территории Барышского района проходит Куйбышевская магистраль, тем самым образует железнодорожное сообщение между Пензенской, Самарской, Ульяновской, Тамбовской, Челябинской, Рязанской, Оренбургской областями и Республиками Башкортостан, Татарстан и Мордовия	Резкое снижение объёмов грузооборота и перевезённых грузов
	Наличие в г. Барыше железнодорожной станции «БАРЫШ» -железнодорожного вокзала. Это даёт возможность выполнять коммерческие операции (продажа пассажирских билетов; прием и выдача повагонных отправок грузов; прием и выдача грузов в универсальных контейнерах транспорта массой брутто 3т; 5т; 20 т).	Отсутствие перекидного моста в г. Барыш через железнодорожный переезд, расположенный на автомобильной дороге регионального значения «Бестужевка-Барыш-Николаевка-Павловка-границы области» (из-за перекрытия данного переезда создаются автомобильные заторы, что, в свою очередь, влияет на пропускную способность, а также вызывает сложность оперативности работы экстренных служб:МЧС, скорая помощь; МВД)
	Относительная близость (140 км.) до крупных транспортных терминалов – международных аэропортов: «Аэропорт Восточный Ульяновск», «Аэропорт Ульяновск имени Н.М. Карамзина»; Ульяновского речного порта.	Отсутствие оборудованных в соответствии с федеральными стандартами зон освещения как внутри населённых пунктов, так и за их пределами
	«Возможности»	«Угрозы»
	Ремонт автомобильных дорог с твёрдым покрытием в соответствии с федеральными стандартами	Нарушение транспортно-хозяйственных связей между поселениями муниципального района и территориями Ульяновской области
	Реализация мероприятий, направленных на снижение аварийности и травматизма на дорогах, расположенных на территории муниципального образования	Увеличение транспортных затрат на перевозку грузов
	Развитие транспортной придорожной инфраструктуры в соответствии с федеральными стандартами (остановочные павильоны, дорожные знаки и указатели)	
	«Сильные» стороны / конкурентные преимущества	«Слабые» стороны / риски
	Уровень преступности ниже среднеобластного значения (96,6 случаев против 105,7 случаев на 10 тыс. населения)	Увеличение числа погибших в результате пожаров
	Достаточно высокий уровень раскрываемости преступлений (68%)	Увеличение числа больных наркоманией
Снижение числа больных алкоголизмом и алкогольными психозами	Увеличение числа преступлений, совершённых в состоянии алкогольного и наркотического опьянений	
Снижение числа преступников из категории лиц, не имеющих постоянного источника дохода	Низкое финансирование мероприятий муниципальных программ «Комплексные меры противодействия злоупотреблению наркотиками и их незаконному обороту на территории муниципального образования «Барышский район» на 2017-2021 годы» и «Комплексные меры по профилактике правонарушений на территории муниципального образования «Барышский район» Ульяновской области на 2017-2021 годы»	
«Возможности»	«Угрозы»	
Вовлечение населения в деятельность по охране общественного порядка и противопожарной безопасности	Рост цен на услуги и товары	
	Снижения уровня жизни	

		Возникновение природных и техногенных чрезвычайных ситуаций
ЭКОЛОГИЯ	«Сильные» стороны / конкурентные преимущества	«Слабые» стороны / риски
	Наличие водных объектов	Большие объёмы выбросов в общем объёме загрязняющих веществ от стационарных источников
	Значительные ресурсы растительного и животного мира	Не стабильный уровень финансирования природоохранных и сопутствующих им мероприятий
	Рост объёма уловленных и обезвреженных загрязняющих веществ из поступивших на очистку	Неэффективная система обращения с отходами (раздельный сбор и переработка не осуществляется, места сбора ТКО не оборудованы должным образом)
	Высокий процент использования расчётной лесосеки (81,3%)	
	На территории Барышского лесничества размещена пожарно-химическая станция II типа	
	«Возможности»	«Угрозы»
	Проведение ежегодных масштабных природоохранных и экологических акций	Рост числа источников и объёмов выбросов загрязняющих веществ в атмосферу, поверхностные и подземные воды
	Снижение уровня накопления отходов, переработка, ликвидация несанкционированных свалок и внедрение раздельного сбора отходов	Загрязнение почв и их деградация
	Благоустройство родников, являющихся источниками питьевого водоснабжения жителей Барышского района	Загрязнением водоёмов и ухудшение качества питьевой воды
	Проведение комплекса лесовосстановительных работ (создание лесных культур, дополнение лесных культур, рубка ухода в молодняках) на территории Барышского лесничества	
Реконструкция очистных сооружений с восстановлением канализационных насосных станций и реконструкцией канализационных сетей		
ИНФОРМАЦИОННО-ТЕЛЕКОММУНИКАЦИОННАЯ	«Сильные» стороны / конкурентные преимущества	«Слабые» стороны / риски
	Достаточно развитый спектр оказываемых современных услуг связи: почтовая связь, стационарная и мобильная телефонная связь, широкополосный доступ в информационно-телекоммуникационную сеть "Интернет", спутниковая связь, цифровое телевидение	Холмистый, а в отдельных местах «гористый», рельеф, сильнорасчленённый густой сетью рек, затрудняющий покрытие мобильной сети в ряде населённых пунктов
	Высокая обеспеченность населения спутниковым сигналом связи, цифровым эфирным телерадиовещанием.	Наличие малочисленных населённых пунктов, что является препятствием для операторов связи в части инвестирования в установку дополнительных базовых станций, обеспечивающих покрытие сигналом сотовой связи
Обеспеченность населения услугами почтовой связи	Низкая доля (16%) муниципальных услуг, предоставляемых в электронном виде	

	Обеспеченность удалённых и труднодоступных малых населённых пунктов таксофонными аппаратами	
	«Возможности»	«Угрозы»
	Повышение спроса на услуги связи	Снижение числа потенциальных потребителей услуг связи (миграционный отток)
	Участие в федеральных и региональных проектах, в том числе в национальном проекте «Цифровая экономика»	Нестабильная политическая, экономическая ситуация
Бюджетное сжатие Лавинообразный характер изменений (муниципалитет и отрасли, опаздывающие с цифровой трансформацией, далее усложняют себе переход к новым бизнес-моделям и технологиям).		
ТУРИЗМ	«Сильные» стороны / конкурентные преимущества	«Слабые» стороны / риски
	Наличие значительного количества туристических объектов показа	Слабо развитая туристическая инфраструктура
	Проведение на территории муниципалитета событийных туристических мероприятий межрегионального и всероссийского уровней	Недостаточное количество подготовленных кадров в сфере туризма
	Богатый историко-культурный потенциал	Слабое информационное освещение туристического потенциала территории
	Участие в проекте «Города и поселения Ульяновской области»	Неразвитость производства и распространения сувенирной продукции
	Участие в различных грантах (грант Русского Географического Общества, грант фонда «Перспектива»)	
	Участие в Международном туристическом форуме-выставке «Отдых на Волге»	
	«Возможности»	«Угрозы»
	Создание новых туристических маршрутов	Нестабильность экономической обстановки
	Развитие индустрии производства сувенирной продукции	Недостаточное финансирование
	Формирование туристического бренда муниципалитета	Отсутствие интереса инвесторов и предпринимателей к сфере туризма
	Составление паспорта родников	
Разнообразие видов туризма (паломнический, рекреационный, экологический, спортивный)		
КОНСОЛИДИРОВАННЫЙ БЮДЖЕТ	«Сильные» стороны / конкурентные преимущества	«Слабые» стороны / риски
	Наблюдается тенденция роста налоговых и неналоговых доходов	Частично финансируются муниципальные программы, некоторые из них не профинансированы
	Расходы бюджета характеризуются ярко выраженной социальной направленностью	Зафиксировано недостаточное участие в федеральных программах
	«Возможности»	«Угрозы»
	Участие в федеральных и областных программах, грантовых конкурсах	Недостаточный уровень подготовки документации для участия в федеральных и областных программах, грантовых конкурсах
	Противодействие "теневому" сектору экономики	Недостаток собственных бюджетных средств

Матрица PEST-анализа

[Анализ факторов внешней среды, имеющих значительный характер влияния на структурные элементы потенциала муниципального образования

«Барышский район» Ульяновской области]

Политико-правовые факторы	Экономические факторы
Ужесточение норм федерального законодательства по охране окружающей среды	Уровень располагаемых доходов населения
Зарегулированность деятельности организаций	Цены на аренду и продажу недвижимости
Ужесточение мер в законодательстве относительно "прозрачности" сделок	Доступность кредитов
Дотации государства	Уровень безработицы, ситуация на рынке труда
	Налоговые ставки и льготы
	Динамика ВРП на душу населения
Социокультурные факторы	Технологические факторы
Снижение доли экономически активного населения муниципального образования	Степень использования, внедрения и передачи технологий
Средний возраст населения	Динамика спроса на технических специалистов
Уровень бедности	Технологическая скорость реагирования среды
Общие демографические показатели	Инновационные тенденции развития отраслей
Образованность, наличие квалифицированных кадров	
Миграционные показатели	
Религиозные нормы	
Смещение акцентов в мотивационной структуре жителей с удовлетворения первичных потребностей на потребности в туризме и услугах индустрии развлечений	

2. Позиции муниципального образования «Барышский район» в системе социально-экономического развития Ульяновской области

Барышский район относится к муниципальным образованиям Ульяновской области с уровнем социально-экономического развития ниже среднего: в 2016 году муниципалитет занимал 20 место, в 2017 году поднялся на 15 место, в 2018 году находился на 18 месте, 2019 год в части социально-экономического развития для района оказался кризисным и муниципалитет опустился до 23 места среди 24 муниципальных образований Ульяновской области.

Вместе с тем, муниципалитет **остаётся лидером по ряду основных показателей в 2019 году:**

- имеет относительно **небольшую просроченную кредиторскую задолженность участников бюджетного процесса** в расчёте на душу населения – 211 руб. (2 место);

- **перевыполняет план по созданию рабочих мест** в 1,5 раза (6 место);
- показывает достаточно **высокие темпы роста оборота розничной торговли** – 128,3% (3 место);

- в сельском хозяйстве: обеспечивает **высокие темпы роста по производству молока** – 129,4% (2 место).

Среди негативных моментов развития:

- занимает 20 место **по объёму инвестиций в основной капитал** по крупным и средним организациям в расчёте на душу населения за январь-сентябрь 2019 года (2534,8 руб.), **план выполнен лишь на 26%** (23 место);

- аутсайдер **потемпам роста оборота организаций** по всем видам экономической деятельности – 75,9%;

- находится на последних строчках **по вводу в действие жилья** в расчёте на душу населения на протяжении последних 5 лет (в 2019 году – 311,4 кв. м., 22 место);

- в числе отстающих **по объёму налоговых и неналоговых доходов бюджета района** в расчёте на душу населения, начиная с 2014 года (за 2019 год – 3971,5 руб., 19 место);

- отрицательная динамика **по объёму налоговых доходов бюджета муниципального образования** по специальным налоговым режимам (патентная и упрощённая налоговые режимы, единый сельскохозяйственный налог) в 2019 году – 98,6% (18 место);

- на 23 месте **по темпам роста объёма налога на доходы физических лиц**, зачисляемого в бюджет муниципального образования – 91,9%;

- зарегистрировано **большое количество преступлений** – 388 преступлений (20 место);

- **низкая доля работающих инвалидов трудоспособного возраста** в общей численности инвалидов трудоспособного возраста, проживающих на территории района – 17,8% (20 место);

- отрицательная динамика по показателям в сельском хозяйстве: **темпы роста поголовья всех видов сельскохозяйственных животных** – 94,8%, **темпы роста реализации скота и птицы на убой** – 97,4%, **темпы роста валового сбора зерновых и зернобобовых культур** – 88,2%.

Кроме того, по итогам 2018 года муниципалитет занимает 24 место в рамках рейтинга качества жизни, а также находится на 19 месте в рейтинге эффективности деятельности органов местного самоуправления в соответствии с Указом Президента Российской Федерации № 607. Отрицательные тенденции отмечаются по следующим показателям:

- **общая площадь жилых помещений, приходящихся на 1 жителя** – 26,9 кв. м – 21 место;

- всего **3,3%** населения получили жилые помещения и улучшили жилищные условия из числа нуждающихся (21 место);
- велика **нагрузка на врачей** (количество посещений на врачей) (22 место);
- занимает **20 место** по доле детей в возрасте от 1-6 лет, стоящих на учёте для определения в муниципальные дошкольные образовательные учреждения, в общей численности детей в возрасте от 1 до 6 лет;
- одна из самых **высоких нагрузок на педагогических работников дошкольных образовательных организаций** (22 место);
- **20%** зданий муниципальных дошкольных образовательных и **15%** общеобразовательных организаций, требующих капитального ремонта;
- **5,6%** обучающихся общеобразовательных учреждений занимаются во 2 и 3 смену (21 место);
- на 19 месте по доле детей, получающих услуги по дополнительному образованию;
- низкая **удовлетворённость населения комфортностью жилья** (66% - 19 место); **качеством дошкольного образования** (41% - 22 место); **услугами в сфере культуры и спорта** (42% - 22 место).

Положительные тенденции:

- большая доля **многодетных семей, получивших бесплатно земельные участки**, от общего числа обратившихся (70,8%, 5 место);
- на 3 месте по **обеспеченности средним медицинским персоналом и лидер по обеспеченности больничными койками**;
- отмечается **большая доля населения, систематически занимающегося физической культурой и спортом** – 43,6% (3 место);
- находится на 5 месте по **благоустройству жилищного фонда газом** – 98,7%;
- уровень **смертности населения в трудоспособном возрасте ниже**, чем в большинстве муниципальных образований Ульяновской области (5 место);
- имеет **достаточно высокий уровень обеспеченности торговыми площадями** (5 место).

III. СТРАТЕГИЧЕСКИЕ ПРИОРИТЕТЫ, ЦЕЛИ, ЗАДАЧИ И НАПРАВЛЕНИЯ РАЗВИТИЯ МУНИЦИПАЛЬНОГО ОБРАЗОВАНИЯ «БАРЫШСКИЙ РАЙОН»

(СТРАТЕГИЯ «ТРЁХ ПОБЕД»)

Миссия: Барышский район – территория многоотраслевой, сбалансированной экономики и комфортной среды обитания.

Для реализации указанной миссии предлагаются следующие **СТРАТЕГИЧЕСКИЕ ПРИОРИТЕТЫ** социально-экономического развития МО «Барышский район» до 2030 года, составляющие основу Стратегии:

- ✓ **Создание условий для развития человеческого потенциала.**
- ✓ **Развитие реального сектора экономики и инвестиционного потенциала.**
- ✓ **Сбалансированное пространственное развитие.**

В отношении каждого из указанных стратегических приоритетов социально-экономического развития Барышского района определены цели, задачи и показатели, достижение которых будет свидетельствовать об устойчивом социально-экономическом развитии территории и эффективности реализации Стратегии, в целом.

Видение будущего облика муниципального образования «Барышский район» к 2030 году:

- ✓ район с доступным и качественным медицинским обслуживанием;
- ✓ район с достойным уровнем жизни, являющийся притяжением для молодёжи;
- ✓ район с современной спортивной инфраструктурой;
- ✓ район, обладающий современной производственной инфраструктурой, способствующей формированию благоприятного инвестиционного климата;
- ✓ район, в котором сформирована комфортная среда обитания в виде современной системы общественного транспорта, развитой инфраструктуры культуры и отдыха;
- ✓ район – значимая «точка роста» экономики Ульяновской области.

Определённые в настоящем разделе приоритеты, цели и задачи социально-экономического развития Барышского района соответствуют целям и задачам, определённым в Указе Президента Российской Федерации от 07.05.2018 № 204 «О национальных целях и стратегических задачах развития Российской Федерации на период до 2024 года», и согласованы с целями и задачами социально-экономического развития Ульяновской области, определёнными в Стратегии социально-экономического развития Ульяновской области до 2030 года.

3.1. ПОБЕДА В БОРЬБЕ ЗА ЧЕЛОВЕЧЕСКИЙ КАПИТАЛ

Приоритет 1

СОЗДАНИЕ УСЛОВИЙ ДЛЯ РАЗВИТИЯ ЧЕЛОВЕЧЕСКОГО ПОТЕНЦИАЛА

3.1.1. Улучшение демографической ситуации

Демографическая ситуация в районе является типичной для большинства регионов России. В условиях естественной убыли и миграционного оттока катастрофические масштабы приобретает проблема старения населения при одновременном сокращении абсолютного числа детей и подростков, а также населения трудоспособного возраста. При сохранении текущих тенденций фактически неизбежным в ближайшие годы становится масштабное выбытие трудовых ресурсов, из всех выбывших с территории района более 70 % приходится на трудоспособный возраст. Данное явление сопровождается ростом конкуренции среди отраслей экономики и отдельными предприятиями за рабочую силу, необходимостью привлечения трудовых ресурсов из других регионов, увеличением расходов на пенсионное, социальное и медицинское обслуживание. Сложившаяся структура населения Барышского района во многом определяет недостаточный трудовой и репродуктивный человеческий потенциал территории.

Цель – снижение темпов сокращения численности населения и его стабилизация.

Таблица 40- Показатели, характеризующие улучшение демографической ситуации на территории МО «Барышский район»

Показатель	2018	2020	2024	2030
------------	------	------	------	------

	(базовый)			
Численность населения, тыс. чел.	38,3	37,6	37,3	37,1
Общий коэффициент рождаемости (на 1000 чел. населения)	7,6	7,6	7,8	8,0
Общий коэффициент смертности (на 1000 чел. населения)	19,3	19,0	18,5	18,0
Коэффициент миграционного прироста (убыли) (на 1000 чел. населения)	-7,7	-7,0	-6,0	-5,0
Общий коэффициент брачности (на 1000 чел. населения)	4,6	4,6	4,8	5,0

Основными задачами улучшения демографической ситуации в Барышском районе на период до 2030 года **будут являться:**

1. Снижение уровня смертности за счёт дальнейшего развития системы здравоохранения и формирования системы профилактики заболеваний через развитие физической культуры и спорта, формирование установок на ведение здорового образа жизни;

2. Создание предпосылок для повышения уровня рождаемости путём постепенного перехода от преимущественно малодетного (1 ребенок) к среднедетному (2-3 ребенка) типу репродуктивного поведения семей;

3. Снижение миграционного оттока населения за счёт активизации экономики района, создания комфортных условий для проживания и профессиональной деятельности;

4. Формирование общественного мнения и укрепление семейных ценностей посредством просветительской работы через средства массовой информации.

3.1.2. Повышение качества образования

Цель – обеспечение доступности и качества образования в соответствии с потребностями населения, меняющимися условиями экономики и перспективами социально-экономического развития Ульяновской области.

Основными проблемами системы образования Барышского района являются:

- несоответствие части общеобразовательных организаций современным требованиям обучения;
- нехватка мест в дошкольных образовательных организациях;
- недостаточная материально-техническая оснащённость образовательных организаций для обеспечения нормального ведения образовательного процесса;
- низкий уровень «омоложения» педагогических кадров;
- высокая доля педагогических кадров пенсионного возраста;
- снижение востребованности обучения в образовательных организациях среднего профессионального образования.

Обеспечение доступности и качества образования на территории Барышского района целесообразно осуществить за счёт создания дополнительных мест и модернизации системы дошкольного образования с учётом имеющейся потребности, а также за счёт комплектования образовательных организаций современным оборудованием и применения современных образовательных программ.

Повышение интереса к получению среднего профессионального образования необходимо обеспечить за счёт актуализации направлений обучения в соответствии с современными требованиями социально-экономического развития.

Повышение качества структуры образовательных кадров необходимо осуществлять путём создания дополнительных условий для привлечения «молодых» квалифицированных кадров в систему образования МО «Барышский район».

Таблица 41 - Показатели, характеризующие развитие сферы образования на территории МО «Барышский район»

Показатель	2019 год (базовый)	2020 год	2024 год	2030 год
Обеспеченность местами детей, посещающих дошкольные учреждения, %	65,0	100	100,0	100,0
Доля муниципальных общеобразовательных организаций, соответствующих современным требованиям обучения, в общем количестве муниципальных общеобразовательных организаций, %	86,0	88,0	93,0	100,0
Доля педагогов в возрасте до 35 лет в организациях дошкольного, общего и дополнительного образования, %	3,0	5	10,0	15,0
Уровень удовлетворённости качеством оказания образовательных услуг*, %	97,0	98,0	99,0	100,0
Кадровая обеспеченность системы общего образования педагогическими кадрами, %	97,0	98,0	99,0	100,0

*-качество оказания образовательных услуг в 2019 году проводилось в отношении 9 из 27 образовательных организаций

Задачи:

1. Обеспечение доступности и качества предоставления образовательных услуг.

В рамках выполнения задачи необходимо:

- повышение эффективности системы управления сферой образования;
- поддержание в нормативном состоянии зданий и помещений, в которых предоставляются образовательные услуги;
- систематическое обновление и поддержание в рабочем состоянии автобусного парка в целях подвоза учащихся;
- обеспечение выполнения требований и рекомендаций к организации доступа в образовательные организации учащихся, в том числе с ограниченными возможностями здоровья;
- обучение учащихся, в том числе с ограниченными возможностями здоровья, по общеобразовательным программам (в том числе с использованием дистанционных технологий);
- формирование и развитие системы ранней профориентации детей в дошкольных образовательных организациях;
- внедрение современных «цифровых» технологий в образовательные процессы;

2. Сокращение очере́дности в сфере дошкольного образования.

В рамках выполнения задачи необходимо:

- недопущение сокращения количества мест в дошкольных образовательных организациях;
- ввод в эксплуатацию здания нового детского сада в г.Барыш;

3. Обновление материально-технической базы образовательных организаций, комплектование организаций современным оборудованием с учётом современных требований к образовательному процессу;

4. Повышение кадровой обеспеченности системы образования.

В рамках выполнения задачи необходимо:

- обеспечение реализации условий для привлечения молодых специалистов в сферу образования;
- разработка и предоставление муниципальных мер поддержки и стимулирования молодых специалистов;
- организация систематического повышения квалификации, обучения и переобучения педагогических кадров;
- сопровождение выпускников педагогических высших учебных заведений в целях привлечения на территорию Барышского района;

5. Обеспечение доступного и востребованного среднего профессионального образования, обеспечивающего потребности экономики.

В рамках выполнения задачи необходимо:

- внедрение программ профессионального обучения по наиболее востребованным и перспективным профессиям;
- усиление практической ориентации профессионального образования через современные образовательные программы;

- систематическое повышение квалификации, обучение и переобучение преподавательского состава организаций среднего профессионального образования;

- развитие и повышение эффективности системы профориентации молодежи.

Решение указанных задач будет способствовать достижению целей реализации национального проекта «Образование»:

- улучшить и повысить качество современных методов образования;
- создать необходимую современную образовательную инфраструктуру;

- предоставить широкие возможности для саморазвития;

- подготовить профессиональные кадры, обеспечить их переподготовку и повышение квалификации;

- создать наиболее эффективные механизмы управления сферой образования.

Развитие сферы образования является одним из важных условий для обеспечения устойчивого социально-экономического развития Барышского района.

3.1.3. Сохранение и укрепление здоровья населения

Цель – обеспечение комфортности условий предоставления и доступности получения населением качественных медицинских услуг при эффективном использовании государственных ресурсов.

Дальнейшее повышение результативности деятельности организаций здравоохранения Барышского района Ульяновской области будет способствовать уменьшению общей заболеваемости населения Барышского района, в первую очередь, заболеваемости населения болезнями системы кровообращения, болезнями органов дыхания, болезнями органов пищеварения и болезнями эндокринной системы.

Ключевые вызовы в системе здравоохранения:

1. Необходимость обеспечения роста продолжительности жизни населения и старение популяции, которые меняют требования в организации здравоохранения и требуют повышения ресурсного обеспечения системы здравоохранения Барышского района;

2. Ускорение технологических изменений в мире и переход к качественному изменению системы медицинского обеспечения на основе внедрения высоких технологий и инновационных методов лечения и диагностики. Приоритетные направления развития системы здравоохранения Барышского района Ульяновской области должны соответствовать приоритетным направлениям развития здравоохранения в Ульяновской области и определять облик здравоохранения будущего.

Основными принципами развития системы здравоохранения Барышского района до 2030 года являются:

- соблюдение прав граждан в сфере охраны здоровья и обеспечение связанных с этими правами государственных гарантий;
- приоритет профилактики в сфере охраны здоровья;
- доступность и качество медицинской помощи;
- инновационное развитие медицины;
- открытость в диалоге с гражданским обществом.

Одной из существенных проблем в сфере здравоохранения является недооснащённость учреждений здравоохранения медицинским оборудованием и лекарственными препаратами ввиду недофинансирования, а также наличие дефицита специалистов с высшим профессиональным медицинским образованием.

Таблица 42 - Показатели, характеризующие сохранение и укрепление здоровья населения МО «Барышский район»

Показатель	2018 (базовый)	2020	2024	2030
Уровень удовлетворённости населения качеством услуг здравоохранения, %	н/д	не менее 70,0	не менее 80,0	100,0
Кадровая обеспеченность системы здравоохранения: врачами и средним медицинским персоналом, %	60,0	70,0	80,0	100,0
Оснащённость учреждений здравоохранения медицинским оборудованием в соответствии с правилами и стандартами оказания медицинской помощи, %	90	92	92	94
Обеспеченность лечебных учреждений лекарственными препаратами, %	86,8%	Не менее 97,5%	Не менее 99%	100%

Задачи:

1. Повышение эффективности организации предоставления медицинской помощи:

- строительство модульного ФАП в с. Загарино Барышского района, строительство модульного ФАП в с. Новая Бекшанка с приобретением транспорта, строительство ФАП в с. Чувашская Решётка с приобретением

транспорта, строительство ФАП в с. Малая Хомутерь, строительство модульного ФАП в с. Головцево с приобретением транспорта;

- переоснащение первичного сосудистого отделения ГУЗ «Барышская районная больница», в том числе, оборудованием для ранней медицинской реабилитации (в рамках реализации приоритетного регионального проекта «Борьба с сосудистыми заболеваниями»);

- создание центра амбулаторной онкологической помощи на базе ГУЗ «Барышская районная больница» (в рамках реализации приоритетного регионального проекта «Борьба с онкологическими заболеваниями»);

- ремонт 15 ФАПов;

- ремонт в помещениях детского поликлинического отделения;

- приобретение медицинской мебели для поликлиники;

- поддержание нормативного технического состояния транспортных средств;

- обновление транспортного цеха (потребность в автомобилях УАЗ класса А – 11 шт. (для отдалённых пунктов), УАЗ класса В – 3 шт. (для городского поселения));

- внедрение в медицинских организациях медицинских информационных систем, соответствующих требованиям Минздрава России и обеспечивающих информационное взаимодействие с подсистемами ЕГИСЗ;

- организация автоматизированных рабочих мест медицинских работников, соответствующих требованиям Минздрава России;

2. Доведение уровня лекарственного обеспечения и укомплектованности медицинским оборудованием медицинских учреждений до 100%:

- приобретение медицинского оборудования: переносное рентгеновское оборудование, аппарат УЗИ для проведения исследования сосудов экспертного класса, аппарат УЗИ для переоснащения первичного сосудистого отделения, КТ для центра амбулаторной онкологической помощи, 8 аппаратов искусственной вентиляции лёгких;

- оснащение ФАП всем необходимым оборудованием в соответствии с приказом Министерства здравоохранения РФ от 30.03.2018 №139н и Стандартом оснащения ФАП;

- обеспечение своевременного проведения торгов на закупку лекарственных средств для ГУЗ «Барышская районная больница»;

3. Обеспечение медицинских организаций системы здравоохранения квалифицированными кадрами, включая внедрение системы непрерывного образования медицинских работников:

- проведение профориентационной работы со студентами профессиональных образовательных организаций с целью привлечения в отрасль молодых кадров, организация сопровождения студентов профильных вузов и ссузов;

- организация мест прохождения практики в учреждениях здравоохранения, содействие дальнейшему трудоустройству молодых специалистов;
- привлечение молодых специалистов из числа студентов профильных ссузов Ульяновской области и соседних регионов;
- подготовка в рамках целевого приёма для обучения по образовательным программам высшего образования в области «Здравоохранение и медицинские науки», в разрезе специальностей с учётом необходимости кадрового обеспечения и кадровой потребности;
- повышение квалификации медицинских работников;
- доведение уровня оплаты труда медицинских работников до показателей, обозначенных в Указе Президента от 07.05.2012 №597 «О мероприятиях по реализации государственной социальной политики».

Решение вышеуказанных задач позволит достичь показателей, обозначенных в национальном проекте «Здравоохранение».

3.1.4. Культура как основа общества

Для Барышского района характерен довольно большой охват населения услугами культуры, хорошее состояние памятников архитектуры религиозного значения.

Однако собственных и привлечённых средств не достаточно, чтобы в полной мере укрепить материально-техническую базу учреждений культуры, подключить к сети Интернет все библиотеки района и предоставить доступ населению к изданиям в оцифрованном виде, повысить процент обновляемости библиотечного фонда.

Одной из существенных проблем развития отрасли является кадровый дефицит. При том, что уровень оплаты труда работников культуры Барышского района один из самых высоких в регионе, притока молодых кадров не происходит. Довольно высока доля работников старше 50 лет – 47,4%. Отрасли необходимы молодые квалифицированные кадры (преподаватели ДШИ, художественные руководители, библиотечные работники).

Цель - создание условий для социальной и культурной реализации каждой отдельной личности в едином культурном пространстве.

Таблица 43 - Показатели, характеризующие развитие культуры на территории МО «Барышский район»

Показатель	2018 (базовый)	2020	2024	2030

Охват детского населения работой ДШИ, %	6,0	6,2	6,5	7,0
Число посещений музеев на 1000 жителей, ед.	85,0	85,4	86,2	86,4
Число посещений КДУ на 1000 жителей, ед.	345,2	380,7	462,7	620,0
Доля населения, пользующегося услугами библиотек, %	63,9	65,9	70,0	70,0
Кадровая обеспеченность отрасли культуры, %	60,0	62,0	64,0	70,0

Для достижения поставленной цели необходимо решить следующие **задачи:**

1. Обеспечение равного доступа к культурным ценностям для населения путём:

- развития инфраструктуры (материальной и информационной): приведения зданий учреждений культуры в нормативное состояние (строительство ДК в р.п.Старое Тимошкино, осуществление капитального и текущего ремонта зданий Загаринского сельского ДК, Поливановского сельского ДК, Малохомутерского сельского ДК, спортивного зала и помещений ДМАУК «Дом народного творчества», кровли здания Живайкинского сельского ДК, помещений здания МУК «Барышская межпоселенческая библиотека», зрительного зала МАУК «Межпоселенческий районный центр культуры и досуга», в том числе за счёт развития механизма государственно-частного партнёрства), улучшения условий предоставления услуг в сфере культуры;

- укрепления материально-технической базы: приобретения музыкальных инструментов, оборудования, методических пособий, книг, программного обеспечения за счёт участия в областных, федеральных программах, проектах;

- сохранения и реставрации недвижимых объектов культурного наследия;

- внедрения новых информационно-коммуникационных технологий в деятельность учреждений культуры и искусства (подключение 100% библиотек к сети Интернет);

- использования инновационных форм и методов работы, обеспечивающих повышение качества услуг культуры в соответствии с запросами населения (реализация проекта «Создание виртуальных концертных залов» по трансляции концертов из центральных концертных залов России позволит вывести академическое музыкальное искусство на

новый коммуникативный уровень, повысит доступность разных категорий населения к культурным ценностям).

2. Обеспечение профессионально-квалификационной и количественной потребности в кадрах учреждений культуры путём:

- составления прогноза потребности в кадрах до 2030 года;
- формирования целевого набора в образовательные организации высшего образования;
- организации сопровождения студентов профильных вузов и ссузов, организации мест прохождения практики в учреждениях культуры, содействия дальнейшему трудоустройству молодых специалистов;
- проведения профориентационной работы со студентами профессиональных образовательных организаций и образовательных организаций высшего образования с целью привлечения в отрасль молодых кадров;
- привлечения молодых специалистов из числа студентов профильных вузов Ульяновской области и соседних регионов;
- повышения квалификации и профессиональной переподготовки кадров;
- пересмотра мер социальной поддержки молодых специалистов в отрасли культуры, повышение уровня оплаты труда работников культуры.

3.1.5. Обеспечение доступности занятий физической культурой и спортом для всех граждан

Перед сферой физической культуры и спорта в муниципальных образованиях и регионе стоят глобальные вызовы, которые требуют современных решений. В связи с этим, для органов государственной и муниципальной власти возникает необходимость выделения приоритетных направлений и «точек роста» в развитии физической культуры и спорта для достижения целевых показателей.

В сфере физической культуры и спорта муниципальных образований Ульяновской области одними из главных задач являются именно формирование у населения потребности в ведении здорового образа жизни, а также обеспечение доступности занятий физической культурой и спортом. Ввиду этого существует необходимость привлечения в спортивно-соревновательную деятельность всех возрастных групп населения, а также создания необходимых условий для физкультурно-массовой работы в муниципальном образовании.

Проведённый анализ состояния сферы физической культуры и спорта в Барышском районе позволяет отметить ряд положительных моментов.

За исследуемый период (с 2011 по 2019 годы) численность населения Барышского района, систематически занимающегося физической культурой и спортом, выросла на 83% и составила 16808 человек.

За последний год значительно выросла посещаемость спортивных объектов, в связи с чем ряд спортивных учреждений продлили время своей работы для того, чтобы в большей мере отвечать потребностям населения.

На территории Барышского района развивается более 30 видов спорта и других видов физической активности. Наиболее популярными видами спорта являются: футбол (мини-футбол), лыжные гонки, волейбол, спортивный туризм, легкая атлетика и баскетбол.

Помимо массовых видов спорта, в муниципальном образовании также активно развиваются пауэрлифтинг, спортивная гимнастика, кикбоксинг, тхэквондо, фитнес-аэробика и др. Ведётся активная работа с людьми пожилого возраста. К примеру, большое количество жителей района занимаются скандинавской ходьбой.

Однако развитию сферы физической культуры и спорта в Барышском районе препятствует ряд проблем, а именно:

- недостаточная обеспеченность населения спортивной инфраструктурой (обеспеченность населения спортивными сооружениями, исходя из единовременной пропускной способности объектов спорта, составляет 64,58%);
- острая потребность в универсальном физкультурно-оздоровительном комплексе, в котором жители могли бы заниматься в круглогодичный период по различным видам спорта;
- неудовлетворительное состояние ряда действующих объектов спорта как в районном центре (стадион в г. Барыш), так и в сельских поселениях;
- в сельских поселениях отсутствуют современные плоскостные спортивные сооружения;
- недостаточное финансирование приобретения спортивного инвентаря и формы;
- дефицит молодых высококвалифицированных кадров для работы с различными группами населения, особенно в сельской местности;
- недостаточная информированность населения о мероприятиях в сфере физической культуры и спорта.

Цель - увеличение доли граждан, систематически занимающихся физической культурой и спортом.

Для увеличения доли граждан, систематически занимающихся физической культурой и спортом, необходимо решение следующих **задач**:

1. Развитие спортивной инфраструктуры в муниципальном образовании;

2. Привлечение молодых квалифицированных специалистов для работы с различными группами населения;
3. Увеличение количества спортивно-массовых мероприятий на территории муниципального образования;
4. Осуществление информационной кампании, направленной на популяризацию регулярных занятий физической культурой и спортом, а также повышение информированности жителей о спортивных мероприятиях.

Таблица 44 - Показатели, характеризующие развитие физической культуры и спорта на территории МО «Барышский район»

Показатель	2019 (базовый)	2021	2024	2030
Доля граждан, систематически занимающихся спортом и физической культурой, в общей численности населения Барышского района, %	44,3	47,1	55,2	66,4

Большую часть задач, стоящих перед отраслью физической культуры и спорта Барышского района, можно решить за счёт реализации мероприятий регионального проекта «Спорт-норма жизни» национального проекта «Демография», а также государственной программы Ульяновской области «Развитие физической культуры и спорта в Ульяновской области на 2014-2021 годы».

Это касается, прежде всего, развития инфраструктуры (оснащение спортивных объектов, приобретение инвентаря и т.д.) и проведения спортивных мероприятий. Строительство плоскостных спортивных сооружений в районном центре, а также сельских поселениях, можно обеспечить посредством участия в государственной программе Российской Федерации «Комплексное развитие сельских территорий».

Решение задач кадрового обеспечения отрасли возможно с помощью реализации мер социальной поддержки молодым специалистам, поступившим на работу в муниципальные физкультурно-спортивные организации, в соответствии с Законом Ульяновской области от 02.05.2012 № 49-ЗО «О мерах социальной поддержки отдельных категорий молодых специалистов на территории Ульяновской области».

Ожидаемые результаты реализации Стратегии

№ п/п	Наименование показателя, единица измерения	2019 год (факт)	2024 год (план)	2030 год (план)
1.	Доля граждан, систематически занимающихся спортом и физической культурой, в общей численности населения Барышского района, %	44,3	55,2	66,4
2.	Количество построенных и реконструированных	100,0	120,0	150,0

№ п/п	Наименование показателя, единица измерения	2019 год (факт)	2024 год (план)	2030 год (план)
	объектов спортивной инфраструктуры, %			
3.	Доля молодых специалистов в общей численности специалистов, относящихся к отрасли физической культуры и спорта муниципального образования, %	18,0	30,0	45,0
4.	Количество спортивно-массовых мероприятий, проведенных на территории муниципального образования, %	100,0	150,0	200,0

3.1.6. Повышение уровня жизни населения

Уровень жизни отражает эффективность труда в обществе, служит показателем национального богатства, представляет собой индикатор выхода из социального и экономического кризисов. Повышенный интерес к проблеме сохранения и повышения уровня жизни населения связан ещё и с переходом мирового сообщества в новую стадию – «стадию качества».

Уровень жизни населения МО «Барышский район» зависит от того, насколько социально защищены жители муниципального образования. В связи с этим большое значение имеет разработка механизмов, направленных на повышение уровня социальных гарантий и достижение высокого уровня социальной защищённости. Главными составляющими уровня жизни населения и социальной защищённости являются достойный уровень оплаты труда и оптимальное соотношение уровня минимальной заработной платы со средней заработной платой.

Цель - доведение уровня среднемесячной номинальной заработной платы до уровня не ниже 85% от среднеобластного значения к 2030 году.

Таблица 45 - Показатели, характеризующие повышение уровня жизни населения МО «Барышский район»

Показатель	2018 (базовый)	2020	2024	2030
Среднемесячная номинальная заработная плата, рублей	22319,8	24581,4	30627,9	38028
Соотношение уровня минимальной заработной платы со средней заработной платой	199,9	207,9	215,9	223,9

платой, %				
Соотношение величины прожиточного минимума со средней заработной платой, %	234,8	242,8	250,8	258,8

Оптимальное соотношение уровня минимальной заработной платы со средней заработной платой, с одной стороны, является минимальной социальной гарантией для работающего населения, с другой стороны – это один из важнейших элементов регулирования рынка труда на территории муниципального образования «Барышский район».

Увеличение основных социальных гарантий, среди которых среднемесячная заработная плата, соотношение величины прожиточного минимума с заработной платой, расширение адресного обеспечения денежных доходов нуждающихся граждан (малообеспеченных граждан, находящихся в трудной жизненной ситуации, пожилых людей, инвалидов, многодетных семей, ветеранов ВОВ и боевых действий) приведёт к повышению уровня жизни и социальной защищённости населения МО «Барышский район».

Задачи:

1. Обеспечение темпа роста номинальной заработной платы на уровне не ниже 108%.
2. Доведение уровня оплаты труда категорий работников, обозначенных в Указе Президента РФ от 07.05.2012 № 597 «О мероприятиях по реализации государственной социальной политики», до целевых значений.
3. Доведение минимального размера оплаты труда работников бюджетной сферы до минимального размера оплаты труда работников внебюджетного сектора экономики и среднего предпринимательства.

3.1.7. Обеспечение сбалансированного и эффективного рынка труда

Несмотря на то, что ситуация на муниципальном рынке труда довольно стабильная, ежегодно отмечается положительная динамика снижения уровня регистрируемой безработицы, существует ряд «проблемных полей»:

- качественный состав безработных, не востребованных среди работодателей. В составе безработных 70% - женщины, 43,7% не имеют профессионального образования. **При этом в районе имеется потребность во врачах, учителях, квалифицированных рабочих кадрах.** 32,3% безработных - граждане старше 50 лет, 9% - инвалиды. С точки зрения работодателей,

«возрастные» работники и лица с ОВЗ имеют определённые проблемы со здоровьем, могут чаще находиться в отпуске по временной нетрудоспособности, менее адаптивны к новым условиям труда, сложнее обучаемы;

- несоответствие системы подготовки кадров потребностям экономики района, отсутствие системной работы по обеспечению кадрами со стороны органов власти и организаций. Наибольшую потребность в кадрах испытывают организации социальной сферы, прежде всего, образования и здравоохранения. При этом, в районе **не отлажена работа по целевому обучению и сопровождению обучающихся** педагогических и медицинских профессиональных образовательных организаций и образовательных организаций высшего образования. Приоритетными отраслями развития района являются обрабатывающие производства (легкая промышленность, пищевая промышленность и деревообработка), при этом в областных учреждениях среднего профессионального образования, осуществляющих образовательную деятельность на территории Барышского района, подготовка кадров для данной сферы не осуществляется;

- нестабильная финансово-экономическая ситуация на предприятиях района (сокращения, режим неполной занятости);

- низкий уровень оплаты труда, низкая привлекательность вакантных рабочих мест для соискателей. Средняя заработная плата по вакансиям составляет 15493 рубля.

Цель – создание условий для максимально полной занятости и удовлетворения профессионально-трудовых интересов населения.

Таблица 46 - Показатели, характеризующие развитие рынка труда на территории МО «Барышский район»

Показатель	2018 (базовый)	2020	2024	2030
Уровень регистрируемой безработицы, %	0,48	0,47	0,45	0,42

Задачи:

1. Выстраивание системы работы по кадровому обеспечению приоритетных отраслей экономики (обрабатывающие производства, сельское хозяйство, здравоохранение, образование):

- разработка и внедрение системной профориентационной работы со школьниками под потребности развития района;

- прогнозирование и заказ на подготовку кадров по востребованным специальностям;
- пересмотр перечня профессий и специальностей СПО под потребности в специалистах и рабочих кадрах;
- мониторинг и сопровождение студентов, обучающихся по целевому набору, военнослужащих, проходящих срочную военную службу по призыву, с целью их трудоустройства на территории района;
- доведение уровня оплаты труда по востребованным специальностям (врач, учитель, швея и др.) до среднеобластных значений;
- предусмотрение дополнительных мер стимулирования квалифицированных кадров для приоритетных отраслей экономики Барышского района;
- привлечение востребованных специалистов из других муниципальных образований и субъектов РФ;
- привлечение кадров из других регионов и муниципальных образований;

2. Оказание содействия трудоустройству различных категорий нуждающихся граждан:

- внедрение новых форматов работы с работодателями;
- содействие профессиональному обучению (переобучению) безработных граждан по востребованным на муниципальном рынке труда специальностям; женщин, находящихся в отпуске по уходу за ребёнком;
- проведение индивидуальной работы по содействию трудоустройству лиц с ОВЗ;

3. Привлечение инвесторов, создание новых рабочих мест в поселениях с высоким уровнем регистрируемой безработицы (Старотимошкинское городское поселение, Живайкинское, Земляниченское сельские поселения).

3.1.8. Укрепление правопорядка

Безопасность жизнедеятельности населения является важным фактором качества жизни и обязательным условием создания комфортной и привлекательной среды для проживания.

Цель– создание условий для безопасности жизнедеятельности населения, устойчивого социально-экономического развития Барышского района и его отдельных территорий.

Задачи:

1. Снижение количества правонарушений, поддержание гражданского мира и стабильности на территории Барышского района.
2. Повышение уровня защищённости населения от негативных последствий, связанных с пожарами.
3. Противодействие распространению алкоголизма, наркомании, тапсикомании на территории Барышского района.

Характер проблем осуществления мер по обеспечению безопасности жизнедеятельности населения Барышского района требует дополнительных организационно-финансовых механизмов взаимодействия. Обеспечение безопасности жизнедеятельности населения может быть достигнуто только путём концентрации необходимых ресурсов на приоритетных направлениях с использованием механизмов чёткого планирования и управления, которые ориентированы на достижение конечных результатов.

Таблица 47 - Показатели, характеризующие укрепление правопорядка на территории МО «Барышский район»

Показатель	2018 (базовый)	2020	2024	2030
Число зарегистрированных преступлений на 10000 населения, единиц	96,6	88,9	65,5	57,8
Наличие универсального добровольного объединения по поддержанию общественной безопасности	нет	да	да	да
Число пожаров, случаев	50	42	35	32
Число больных с диагнозом алкоголизм, наркомания и токсикомания, человек	370	360	343	299

3.1.9. Улучшение жилищных условий граждан и повышение доступности жилья

Одними из самых острых проблем, существенно замедляющих социально-экономическое развитие МО «Барышский район», являются крайне низкая обеспеченность населения жильём, а также несоответствие

градостроительной документации действующему законодательству, тормозящее рост жилищного строительства в муниципалитете.

Поэтому создание современных и комфортных жилищных условий для населения муниципалитета, обеспечение его жителей качественным и одновременно доступным жильём является целевым направлением, необходимым для роста качества жизни и уровня благополучия населения, развития значительного числа отраслей экономики, особенно индустрии строительных материалов, снижения социальной напряжённости, творческой и инновационной среды, притока в район граждан из других субъектов Российской Федерации, соотечественников, трудовых мигрантов.

В целом, в период с 2012 по 2019 годы на территории муниципального образования «Барышский район» выдано 460 разрешений на строительство и реконструкцию индивидуальных жилых домов, срок действия которых составляет 10 лет. При этом, совсем отсутствуют разрешения на строительство многоквартирных жилых домов.

Такое положение отрасли жилищного строительства в муниципалитете, при котором отсутствует строительство многоквартирных домов, а также комплексная застройка территории, противоречит наличию необходимости выполнения администрацией МО «Барышский район» следующего ряда обязательств по обеспечению жильём отдельных категорий граждан:

1. По переселению граждан из многоквартирных домов.

Так, в рамках реализации Программ переселения на территории МО «Барышский район» необходимо расселить 30 многоквартирных домов площадью 8321,2 кв. м, признанных аварийными в установленном порядке после 01 января 2012 года, и переселить 557 человек из 293 жилых помещений. В том числе:

1) в рамках областной адресной программы «Переселение граждан, проживающих на территории Ульяновской области, из многоквартирных домов, признанных до 1 января 2017 года аварийными и подлежащими сносу или реконструкции в связи с физическим износом в процессе их эксплуатации, в 2019-2025 годах», утверждённой постановлением Правительства Ульяновской области 28.03.2019 № 131-П, планируется расселить 6 многоквартирных домов площадью 1407,12 кв. м и переселить 96 человек из 55 жилых помещений со следующими сроками расселения:

по этапу 2020 года (срок расселения IV квартал 2021г.) – 2 аварийных многоквартирных дома (г. Барыш, пер. Ленина, д. 33; г. Барыш, ул. Гладышева, д. 10) площадью 295,87 кв. м, 10 жилых помещений, 23 человека;

по этапу 2021 года (срок расселения IV квартал 2022г.) – 2 аварийных многоквартирных дома (г. Барыш, пер. Победы, д. 8; г. Барыш, ул. Елховская, д. 28) площадью 183,66 кв. м, 6 жилых помещений, 13 человек;

по этапу 2023 года (срок расселения IV квартал 2024 г.) – 2 аварийных многоквартирных дома (г. Барыш, пер. Пушкина, д. 11; г. Барыш, ул. Луначарского, д. 18) площадью 927,59 кв. м, 39 жилых помещения, 60 человек;

2) в рамках областной адресной программы «Переселение граждан, проживающих на территории Ульяновской области, из многоквартирных домов, признанных аварийными после 1 января 2012 года, в 2018-2026 годах», утверждённой постановлением Правительства Ульяновской области от 21.11.2017 № 573-П, планируется расселить 24 многоквартирных дома площадью 6914,08 кв. м, признанных аварийными в установленном порядке после 01 января 2017 года, и переселить 461 человека из 238 жилых помещений со следующими сроками расселения:

по этапу 2020 года (срок расселения IV квартал 2021 г.) – 1 аварийный многоквартирный дом (г. Барыш, ул. Аптечная, д. 103) площадью 215,24 кв. м, 8 жилых помещений, 20 человек;

по этапу 2021 года (срок расселения IV квартал 2022 г.) – 2 аварийных многоквартирных дома (г. Барыш, ул. Аптечная, д. 101) площадью 713,51 кв. м, 28 жилых помещений, 54 человека;

по этапу 2024 года (срок расселения IV квартал 2025 г.) – 4 аварийных многоквартирных дома (г. Барыш, пер. Ленина, д. 17; г. Барыш, ул. Гагарина, д. 17; г. Барыш, ул. Бумажников, д. 33; 34) площадью 1021,24 кв. м, 40 жилых помещений, 69 человек;

по этапу 2025 года (срок расселения IV квартал 2026 г.) – 2 аварийных многоквартирных дома (г. Барыш, ул. Ленина, д. 107, 109) площадью 922,30 кв. м, 27 жилых помещений, 58 человек.

С 2026 по 2029 году планируется расселить 16 аварийных домов площадью 4561,70 кв. м, переселить 297 человек из 155 жилых помещений.

2. В части реализации программы по обеспечению благоустроенным жильём детей-сирот и детей, оставшихся без попечения родителей, лиц из их числа (далее – дети-сироты):

на 1 января 2020 года на территории Барышского района Ульяновской области 133 человека из числа детей-сирот подлежат обеспечению жильём. Поэтому администрацией МО «Барышский район» совместно с Министерством строительства и архитектуры Ульяновской области должен быть проработан вопрос о приобретении жилья для детей-сирот в период с 2020 по 2030 годы.

С целью развития жилищного строительства и повышения обеспеченности населения жильём, МО «Барышский район» участвует в реализации ведомственной целевой программы «Оказание государственной поддержки гражданам в обеспечении жильём и оплате жилищно-коммунальных услуг» государственной программы Российской Федерации «Обеспечение доступным и комфортным жильём и коммунальными услугами граждан Российской Федерации».

В 2020 году в рамках мероприятия «Предоставление социальных выплат молодым семьям» предусмотрено 1501500,00 рублей на предоставление социальной выплаты молодым семьям - участникам мероприятия подпрограммы «Стимулирование развития жилищного строительства Ульяновской области» государственной программы Ульяновской области

«Развитие строительства и архитектуры в Ульяновской области». Из федерального бюджета предусмотрено 346067,31 рублей, из областного - 712012,62 рублей, местного - 443420,07 рублей. Таким образом, в указанном мероприятии будут участвовать: в 2020 году - 5 молодых семей, в 2021 году - 3 молодые семьи, в 2022 – 3 молодые семьи. Всего участников программы - 71.

Снижению административных барьеров, сдерживающих рост и развитие жилищного строительства, в том числе и в МО «Барышский район», будет способствовать внедрение Государственной информационной системы обеспечения градостроительной деятельности Ульяновской области (ГИСОГД УО) (согласно вступившим в силу 01.01.2019 г. изменениям в Градостроительный кодекс РФ о полномочиях органов исполнительной власти и органов местного самоуправления субъектов Российской Федерации в сфере ведения государственных информационных систем обеспечения градостроительной деятельности), которая позволит сократить сроки выдачи государственных и муниципальных услуг, автоматизировать выпуск разрешительной документации, повысить качество и достоверность предоставляемой информации, обеспечить публичность и прозрачность градостроительной политики. С 2019 г. МО «Барышский район» предоставлен доступ к системе для подготовки и выдачи муниципальных услуг в электронном виде, связанных с осуществлением градостроительной деятельности.

Цель - создание условий, способствующих повышению доступности жилья, улучшению жилищных условий и качества жилищного обеспечения граждан.

Таблица 48 - Показатели, характеризующие улучшение жилищных условий граждан и повышение доступности жилья на территории МО «Барышский район»

Показатель	2018 (базовый)	2020	2024	2030
Ввод в действие жилых домов, тыс. кв. метров	15,5	17,1	21,5	30,0
Обеспеченность населения жильём в среднем на одного жителя, кв. метров	26,9	27,3	28,1	30,0
Площадь земельных участков, предоставленных для строительства, в расчёте на 10 тыс. человек населения, га	0,7	0,8	1,0	2,0
Доля населения, получившего жилые помещения и улучшившего жилищные условия в отчётном году, в общей численности населения, стоящего на учёте в качестве нуждающегося, %	3,3	3,5	5,0	7,0

Доля аварийного и ветхого жилья, %	1,6	1,3	1,0	0,5
------------------------------------	-----	-----	-----	-----

Задачи:

1. Повышение уровня обеспеченности населения жильём путём увеличения объёмов жилищного строительства;
2. Ликвидация ветхого жилищного фонда, улучшение качества жилищного фонда, повышение комфортности проживания;
3. Формирование условий для стимулирования инвестиционной активности в жилищном строительстве, в том числе в части реализации проектов комплексного освоения и развития территории;
4. Поддержка семей, нуждающихся в улучшении жилищных условий;
5. Приведение градостроительной документация МО «Барышский район» в соответствие с действующим законодательством;
6. Развитие базы промышленности строительных материалов (с учётом внедрения энергоэффективных и ресурсосберегающих технологий, материалов и решений). Максимальное использование собственной минеральной сырьевой базы. Развитие производства строительных материалов.

3.1.10. Развитие условий для активного самоопределения и самореализации молодёжи

Молодёжь – стратегический ресурс, интеллектуальный, репродуктивный, социально-экономический резерв, дающий конкурентные преимущества в развитии территории. Эффективная молодёжная политика – один из главных инструментов развития территории муниципального образования «Барышский район».

Проведённый за последние 10 лет анализ текущей ситуации в сфере молодёжной политики Барышского района позволил выделить ряд положительных моментов:

- рост числа молодёжных общественных организаций и численности активной, талантливой молодёжи, вовлечённой в их работу;
- увеличение числа культурно-досуговых мероприятий молодёжной направленности;
- рост доли культурно-досуговых мероприятий, проводимых для возрастной категории 15-19 лет;
- значительная доля культурно-досуговых мероприятий молодёжной направленности от общего числа культурно-досуговых мероприятий, проводимых на территории муниципального образования «Барышский район».

Сдерживающими факторами развития сферы молодёжной политики муниципального образования «Барышский район» являются:

- снижение численности постоянного населения, включая молодёжь в возрасте 20-24 и 25-29 лет;

- рост численности молодёжи, зарегистрированной в качестве правонарушителей в комиссии по делам несовершеннолетних;

- отток молодёжи из села в городскую местность из-за имеющихся проблем с трудоустройством, жильём и низким уровнем заработной платы.

Цель – сокращение миграционного оттока молодёжи.

Таблица 49 - Показатели, характеризующие развитие молодёжной политики на территории МО «Барышский район»

Показатели	2018 (базовый)	2020	2024	2030
Доля молодёжи (14-35 лет), охваченной мероприятиями молодёжной политики, %	18,0	20,0	25,0	30,0
Коэффициент миграционной убыли молодёжи (в возрасте от 15 до 34 лет) на 1000 чел. населения	-24,1	-23,6	-22,5	-21

Задачи:

1. Увеличение охвата молодёжи, вовлечённой в работу молодёжных общественных организаций (информирование, обмен практиками работы с молодёжью, содействие развитию добровольческого молодёжного движения);

2. Увеличение доли культурно-массовых мероприятий с участием молодёжи в возрасте 15-19 лет (проведение молодёжных конкурсов и фестивалей);

3. Выстраивание системы работы с молодёжью в возрасте 15-19 лет, вовлечения данной категории граждан в общественно полезную деятельность;

4. Создание условий для организации досуговой деятельности молодёжи в возрасте 15-19 лет (развитие спортивной деятельности, укрепление здоровья подростков и молодёжи на селе, содействие в организации и проведении тематических выставок, экспозиций, конкурсов,

проведение спортивных, культурно-массовых мероприятий, туристических слётов, выставок);

5. Создание условий для «закрепления» молодых специалистов в сельской местности после окончания обучения;

6. Активизация работы по реализации программы «Обеспечение жильём молодых семей по муниципальному образованию «Барышский район» Ульяновской области», предусматривающей дополнительные меры поддержки молодых специалистов:

- увеличение числа молодых семей, улучшивших свои жилищные условия (в том числе с использованием заёмных средств), при оказании им содействия за счёт бюджетных средств;

- предоставление социальных выплат молодым семьям;

- дополнительные меры материального стимулирования (подъёмные) для специалистов социальной сферы по аналогии с программами «Земский доктор», «Земский фельдшер» и «Земский учитель».

3.1.11. Совершенствование жилищно-коммунальной сферы

Жилищно-коммунальная сфера является индикатором достойного уровня в удовлетворении потребностей жителей района, играя важную роль в поддержании комфортных и оптимальных условий жизни населения.

Однако существующие проблемы в части обеспечения населения качественной питьевой водой, оснащение территории района канализационными сетями и эффективной системой теплоснабжения приводят к необходимости реформирования системы управления данной сферой.

Цель– обеспечение комфортных условий для жизни населения на основе совершенствования системы жилищно-коммунального хозяйства.

Задачи:

1. Обеспечение технологической надёжности систем питьевого и хозяйственно-бытового водоснабжения за счёт строительства и реконструкции существующих систем водоснабжения и поиска дополнительных источников водоснабжения;

2. Развитие магистральной и распределительной газотранспортной инфраструктуры в целях обеспечения природным газом предприятий бюджетной сферы, объектов коммунальной энергетики и жилищного фонда;

3. Строительство дополнительных объектов системы водоотведения; модернизация существующих объектов инженерной инфраструктуры, коммунальных систем с целью снижения издержек и повышения качества жилищно-коммунальных услуг.

Приоритеты развития сферы жилищно-коммунального хозяйства:

- повышение качества жилищно-коммунальных услуг, предоставляемых населению;
- снижение удельного веса нерационального использования энергоресурсов за счёт применения энергосберегающих технологий при строительстве, реконструкции и капитальном ремонте объектов.

Таблица 50 - Показатели, характеризующие развитие жилищно-коммунальной сферы на территории МО «Барышский район»

№ п/п	Показатель	2018 (базовый)	2020	2025	2030	
1.	Благоустройство жилищного фонда отоплением, % (удельный вес общей площади, оборудованной центральной системой теплоснабжения)	В целом по области	85	88	Не <90	Не <90
		МО «Барышский район»	51	55	Не <60	Не <60
2.	Удельный вес площади, оборудованной водопроводом, %	В целом по области	81	82	Не <85	Не <85
		МО «Барышский район»	57	60	Не <65	Не <65
3.	Удельный вес площади, оборудованной водоотведением (канализацией), %	В целом по области	77	78	Не <80	Не <80
		МО «Барышский район»	52	55	Не <60	Не <60

Тепло-, газоснабжение

Теплоснабжение муниципального образования «Барышский район» осуществляется на основании утверждённых схем теплоснабжения района, на территории которого находятся 36 котельных, из них:

- 21 газовая;
- 13 котельных угольные.

Подцель: модернизация теплоисточников, строительство современных котельных, работающих на более дешёвом и экологичном виде топлива.

Задачи:

1) проведение работ по переводу 13 угольных котельных на газовое оборудование (в рамках муниципальной программы «Развитие жилищно-коммунального хозяйства в МО «Барышский район»» и реализации энергосервисного контракта на период 2020-2030 годы);

2) осуществление газификации населённых пунктов муниципального образования.

Электроснабжение (энергосбережение)

Подцель: формирование эффективной системы энергосбережения и повышения энергетической эффективности.

Задачи:

1) ремонт (модернизация) электрических сетей и уличного освещения, обеспечение согласованного развития электрической сети;

2) внедрение процессов энергоменеджмента – управления и оптимизации энергопотребления и затрат на энергоносители.

Водоснабжение, водоотведение (канализация)

Подцель: улучшение состояния санитарно-защитных зон источников питьевого и хозяйственно-бытового водоснабжения; повышение качества предоставления коммунальных услуг (водоснабжение / водоотведение (канализация)) за счёт строительства и реконструкции объектов водоснабжения и канализационных систем.

Задачи:

1) развитие и модернизация систем водоснабжения; разработка в соответствии с санитарным законодательством проектов зон санитарной охраны источников питьевого и хозяйственно-бытового водоснабжения;

2) обновление основных средств водопроводного хозяйства.

Фактический сбор жилищно-коммунальных платежей от населения МО «Барышский район» составляет 97,2% от начислений жилищно-коммунальных платежей населению, что характеризует высокий уровень собираемости платежей, обеспечивая муниципальному образованию входение в ТОП-10 муниципальных образований Ульяновской области с самым высоким уровнем собираемости от населения жилищно-коммунальных платежей.

3.1.12. Обеспечение благоустройства территории

Благоустройство территории является одной из важнейших сфер деятельности государства, которые направлены на создание условий для населения, обеспечивающих высокий уровень жизни. При выполнении комплекса мероприятий, заложенных в программах и проектах по благоустройству, они способны значительно улучшить внешний облик городского поселения, создать более комфортные, санитарно-гигиенические и эстетические условия на улицах, в общественных местах.

Цель – обеспечение и повышение комфортности условий проживания граждан, поддержание и улучшение санитарного и эстетического состояния территории Барышского района.

Важным аспектом для реализации указанной цели является участие граждан в формировании и реализации муниципальных программ (подпрограмм), учёт интересов жителей той или иной местности.

Таблица 51 - Показатели, характеризующие обеспечение благоустройства на территории МО «Барышский район»

Показатель	2018 (базовый)	2020	2024	2030
Удовлетворённость населения уровнем благоустройства территорий поселения, %	61	65	80	90

Для достижения стратегического целевого показателя в сфере благоустройства Барышского района необходимо выполнение следующих **задач**:

1. Улучшение санитарных условий проживания и эстетического облика района (спил деревьев, ликвидация аварийных деревьев, вывоз мусора контейнерным способом, ликвидация несанкционированных свалок, установка аншлагов, досок объявлений, снос ветхих строений и т.д.);
2. Обустройство дворовых территорий, парковых зон, общественных территорий через участие в муниципальных программах по благоустройству;
3. Повышение архитектурно-художественного уровня, эстетического качества городского пространства (реставрация памятников, постаментов);
4. Формирование целостной системы озеленения территории (восстановление озеленения территории, расширение ассортимента цветущих растений, применение новых современных малых архитектурных форм, расширение площади зеленых насаждений и улучшение их качества). Озеленение территорий должно осуществляться с участием квалифицированных специалистов, в том числе художников, дизайнеров и

ландшафтных архитекторов. Это позволит избежать стихийности и неоправданного расхода средств, оптимально разместить объекты благоустройства и зеленые насаждения с учетом нормативных требований и эстетического эффекта.

Вышеперечисленные задачи и цель в полной мере направлены на достижение обозначенных стратегических целей и задач в части благоустройства территорий в национальном проекте «Жильё и городская среда» и Указе Президента Российской Федерации от 7.05.2018 № 204 «О национальных целях и стратегических задачах развития Российской Федерации на период до 2024 года».

3.2. ПОБЕДА В БОРЬБЕ ЗА ИНВЕСТОРА

Приоритет 2

РАЗВИТИЕ РЕАЛЬНОГО СЕКТОРА ЭКОНОМИКИ И ИНВЕСТИЦИОННОГО ПОТЕНЦИАЛА

3.2.1. Создание условий для развития бизнеса и привлечения инвестиций

Увеличение инвестиционных вложений в экономику влияет не только на рост налоговых поступлений в бюджет, но и на уровень и качество жизни населения. В связи с этим, создание комфортных условий для осуществления предпринимательской деятельности и благоприятного инвестиционного климата, направленного на повышение инвестиционной привлекательности территории, должно быть одной из основных задач, стоящих перед администрацией муниципального образования «Барышский район».

Стратегическими целями по формированию благоприятной инвестиционной среды являются:

- **повышение инвестиционной привлекательности** муниципального образования «Барышский район», в том числе за счёт совершенствования нормативно-правовой базы;

- **формирование имиджа** муниципального образования «Барышский район» **как территории, благоприятной и безопасной для инвестирования;**

- **обеспечение реализации инвестиционных проектов** на территории муниципального образования «Барышский район» в целях развития базовых отраслей экономики и увеличения налоговых поступлений в бюджеты всех уровней.

Достижение стратегических целей инвестиционной политики будет осуществляться как за счёт реализации мероприятий, действующих государственных и муниципальных программ, так и комплекса дополнительных мероприятий, направленных на привлечение инвестиций и повышение инвестиционной активности хозяйствующих субъектов. Комплексный механизм поддержки инвестиционной деятельности на территории муниципального образования «Барышский район» будет предусматривать следующие стратегические **мероприятия**:

1. Снижение административных барьеров за счёт:

- повышения эффективности деятельности рабочей группы по обеспечению благоприятного инвестиционного климата по вопросам улучшения административной среды, анализа случаев создания необоснованных барьеров для инвесторов, выработки рекомендаций по организации взаимодействия органов местного самоуправления и лиц, участвующих в инвестиционных процессах, рассмотрения результатов реализации инвестиционных проектов, проведения анализа причин успехов и неудач с целью дальнейшей разработки мероприятий по снижению негативных последствий рисков или их нейтрализации;

- внедрения стандарта качества предоставления муниципальных услуг, а также целевых моделей регулирования и правоприменения по вопросам улучшения инвестиционного климата, на решение которых оказывают влияние муниципальные факторы;

- реализации постановления администрации муниципального образования «Барышский район» «О некоторых мерах по повышению качества регуляторной среды для бизнеса на территории муниципального образования «Барышский район».

2. Предоставление мер муниципальной поддержки субъектам инвестиционной деятельности, в том числе:

- освобождение от уплаты земельного налога сроком на 5 лет по инвестиционным проектам, которым присвоен статус приоритетного или особо значимого инвестиционного проекта Ульяновской области;

- освобождение от уплаты земельного налога сроком на 2 года по инвестиционным проектам, которым присвоен статус приоритетного инвестиционного проекта муниципального образования «Барышский район»;

- предоставление в аренду субъектам малого и среднего предпринимательства недвижимого имущества, находящегося в муниципальной собственности;

- поиск стратегических партнеров, заинтересованных в реализации инвестиционных проектов, их ознакомление с особенностями хозяйственного комплекса района.

3. Формирование благоприятного инвестиционного имиджа территории с помощью:

- участия представителей муниципального образования «Барышский район» в выставочных мероприятиях российского и международного уровней;

- широкого информационного освещения успешного опыта реализации инвестиционных проектов на территории муниципального образования «Барышский район»;

- активного продвижения инвестиционного потенциала территории путём взаимодействия с институтами развития Ульяновской области;

- актуализации сведений, содержащихся в разделе «Инвестиционная деятельность», на сайте администрации муниципального образования «Барышский район».

На территории муниципального образования «Барышский район» сформированы инвестиционные площадки для малого и среднего предпринимательства, на базе которых возможна реализация проектов в сферах машиностроения, лесопереработки, мясомолочного животноводства, пищевой промышленности, лёгкой промышленности.

Совместно с Корпорацией развития Ульяновской области проведена работа по формированию муниципального индустриального парка. Общая площадь участка – 15 га. Получены исходные данные по подключению площадки к инженерной инфраструктуре. Работа по созданию индустриального парка будет продолжена в среднесрочной перспективе.

Способствовать росту инвестиционного потенциала муниципального образования «Барышский район» могут следующие факторы:

- экономико-географическое положение (небольшая удаленность (130 км) от г. Ульяновск, воздушных и водных портов; железнодорожная магистраль ОАО «РЖД»; дороги регионального значения: Барыш-Инза-Карсун-Урено-Карлинское, Бестужевка-Барыш-Николаевка-Павловка-граница области с выходом на федеральные трассы);

- наличие разведанных месторождений полезных ископаемых (строительный камень, пески строительные, пески для силикатных изделий, глины и суглинки, диатомит, аглопоритовое сырьё);

- наличие лесного фонда. Леса, в основном, хвойные, смешанные, лиственные (преобладает береза), занимающие около половины территории района;

- высокая доля лиц с высшим и средним профессиональным образованием в общей численности занятых в экономике (от 70 до 75%).

На территории района также есть точки роста туристической отрасли, такие как:

- Жадовский Казанско-Богородицкий мужской монастырь Симбирской Епархии Московского Патриархата в с. Самородки. Основан в 1714 году по указу Казанского митрополита Тихона;

- Акшутский дендропарк – памятник природы, занесён в соответствующий кадастр как особо охраняемая территория Ульяновской области. Занимает 63 га земли. Основан известным государственным и общественным деятелем В.Н. Поливановым в 80-е годы 19 века;

- Святой источник «Старца Леонтия» в с. Красная Поляна. Старец Леонтий Шестаков помогал людям, исцелял больных и немощных водой из родника. Множество людей исцелилось по молитвам старца. Леонтий скончался в 1901 году и похоронен у стены сельского храма.

Реализация значительного инвестиционного потенциала муниципального образования «Барышский район» позволит к 2030 году в 1,5 раза увеличить объём инвестиций, вложенных в экономику района.

Таблица 52 - Показатели, характеризующие инвестиционную деятельность на территории МО «Барышский район»

Показатели	Оценка 2019 (базовый)	2020 (текущий)	2024	2030	2030 к 2019, разы
Объём инвестиций в основной капитал, млн. руб.	274,7	287,1	341	511,5	1,5
Индекс физического объема инвестиций в основной капитал, % к предыдущему году	102	104,5	104,4	103,4	-
Объём инвестиций в основной капитал в расчёте на душу населения, тыс. руб.	7,2	7,7	9,8	14,7	1,5

Наряду с активной инвестиционной политикой, ориентированной на развитие инвестиционного потенциала и привлечение инвесторов, не

менее важным фактором роста экономики муниципального образования «Барышский район» является развитие малого и среднего предпринимательства.

Предпринимательский сектор охватывает практически все сферы жизнедеятельности муниципального образования и, кроме того, обеспечивает средствами к существованию значительную долю экономически активного населения.

В этой связи уровень развития малого и среднего предпринимательства на территории муниципального образования является индикатором его конкурентоспособности.

В решении вопросов формирования благоприятной среды для развития малого и среднего предпринимательства на территории муниципального образования ключевая роль принадлежит органам местного самоуправления.

В соответствии с Федеральным законом от 24.07.2007 № 209-ФЗ (ред. от 27.12.2019) «О развитии малого и среднего предпринимательства в Российской Федерации», полномочия органов местного самоуправления по вопросам развития малого и среднего предпринимательства включают в себя:

1) формирование и осуществление муниципальных программ (подпрограмм) с учётом национальных и местных социально-экономических, экологических, культурных и других особенностей;

2) анализ финансовых, экономических, социальных и иных показателей развития малого и среднего предпринимательства и эффективности применения мер по его развитию, прогноз развития малого и среднего предпринимательства на территории муниципального образования;

3) формирование инфраструктуры поддержки субъектов малого и среднего предпринимательства на территории муниципального образования и обеспечение ее деятельности;

4) содействие деятельности некоммерческих организаций, выражающих интересы субъектов малого и среднего предпринимательства, и структурных подразделений указанных организаций;

5) образование координационных или совещательных органов в области развития малого и среднего предпринимательства органами местного самоуправления.

Базовые принципы развития предпринимательского сектора экономики определены в Стратегии развития малого и среднего предпринимательства в Российской Федерации на период до 2030 года:

- первый принцип – приоритет малого бизнеса, то есть государственное регулирование предпринимательской деятельности, в первую очередь, должно учитывать интересы представителей малых и средних предприятий, основываясь на применении гибких инструментов регулирования, направленных на стимулирование предприимчивости и творчества граждан;

- второй принцип – работать легально выгодно, то есть легализация бизнеса даёт не только определенные гарантии со стороны государства, но и предоставляет возможности для развития бизнеса;

- третий принцип – содействие ускоренному развитию, то есть оказание приоритетной поддержки малым и средним предприятиям, которые обладают потенциалом для роста, стремятся расти дальше и, соответственно, будут способствовать обновлению экономики. В связи с этим, широкое развитие должны получить механизмы акселерационного развития, в первую очередь экспортный и инновационный лифты;

- четвёртый принцип – создавать условия для развития малых и средних предприятий выгодно, то есть для вовлечения органов государственной власти и органов местного самоуправления в деятельность по развитию малого и среднего предпринимательства предполагается формирование системы стимулов;

- пятый принцип – обеспечение гарантированных и стабильных правил игры, то есть предсказуемость и прозрачность фискальных и регулирующих условий, позволит формулировать инвестиционные планы и планы по развитию бизнеса на среднесрочную и долгосрочную перспективу.

Цель развития предпринимательского сектора заключается в стимулировании предпринимательской активности населения за счёт создания благоприятных условий для ведения предпринимательской деятельности и расширения номенклатуры видов экономической деятельности, осуществляемых предпринимателями, что, в конечном итоге, будет способствовать увеличению количества субъектов малого и среднего предпринимательства, объёма налоговых отчислений, а также росту численности занятых в сфере малого и среднего предпринимательства.

Анализ условий ведения предпринимательской деятельности в Барышском районе позволил установить ключевые факторы, ограничивающие развитие и деятельность предпринимательского сектора:

- частое внесение изменений в федеральное законодательство, регламентирующее ведение предпринимательской деятельности (налоговый кодекс, соответствующие федеральные законы и подзаконные акты);

- сокращение возможностей для привлечения квалифицированных кадров (низкий уровень доходов вынуждает трудоспособное население выезжать в более развитые регионы);

- ограниченность доступа малых предприятий к энергетической, транспортной инфраструктуре;

- высокие арендные ставки на производственные, офисные и торговые помещения;

- низкий платёжеспособный спрос населения;

- высокие тарифы на энергоресурсы (электроэнергия, газ, ГСМ) и сырьё увеличивают себестоимость конечной продукции, снижая её конкурентоспособность;

- высокий уровень износа основных фондов субъектов малого и среднего предпринимательства;

- большая налоговая нагрузка на предприятия малого и среднего бизнеса;

- значительные издержки при выполнении требований контрольно-надзорных органов;

- сложность процедур регистрации предпринимательской деятельности, а также юридического оформления аренды и прав собственности на помещения, земельные участки, технологическое оборудование;

- отсутствие на имеющихся в районе инвестиционных площадках необходимой инженерной инфраструктуры.

Создание благоприятных условий для ведения предпринимательской деятельности и уменьшение негативного влияния факторов, сдерживающих развитие малого и среднего предпринимательства в Барышском районе, указывают на целесообразность решения следующих **задач**:

1. Регулярный мониторинг и анализ изменений федеральных и региональных нормативных правовых актов, регламентирующих ведение предпринимательской деятельности на территории Российской Федерации и Ульяновской области, с обязательным информированием субъектов малого и среднего предпринимательства осуществляющих деятельность и зарегистрированных на территории Барышского района;

2. Популяризация предпринимательства и формирование интереса к предпринимательской деятельности у населения;

3. Оптимизация финансовой нагрузки на субъекты малого и среднего предпринимательства;

4. Инвестиционно-финансовая и имущественная поддержка малого и среднего предпринимательства;

5. Развитие инфраструктуры поддержки малого предпринимательства;

6. Мониторинг состояния сектора малого и среднего предпринимательства;

7. Обеспечение равного доступа субъектов малого и среднего предпринимательства к получению поддержки в соответствии с условиями её предоставления, с учётом различных этапов предпринимательской деятельности, особенностей групп предпринимателей и отраслевой специфики.

Решение указанных задач будет способствовать формированию благоприятной предпринимательской конъюнктуры на территории Барышского района, обеспечит рост предпринимательской активности населения, стабилизацию экономики и повышение уровня её диверсификации.

Тенденция поступательного и долгосрочного развития малого и среднего предпринимательства на территории Барышского района характеризуется положительной динамикой и достижением целевых значений по основным параметрам развития предпринимательского сектора.

Таблица 53 - Показатели, характеризующие развитие сектора малого и среднего предпринимательства на территории МО «Барышский район»

Показатели	2019 (базовый)	2020 (текущий)	2024	2030	2030 в % к 2019
Количество малых и средних предприятий, включая микро-предприятия (на конец года), ед.	1029	1031	1043	1056	102,6
Среднесписочная численность работников на предприятиях малого и среднего предпринимательства (включая микро-предприятия) (без внешних совместителей), тыс. чел.	4,3	4,3	4,4	4,5	104,7
Оборот малых и средних предприятий, включая микро-предприятия, млн. руб.	1,9	1,9	1,9	2,0	105,2

Число вновь созданных субъектов МСП, зарегистрированных на территории района, ед.	140	140	142	144	102,9
---	-----	-----	-----	-----	-------

К 2030 году количество субъектов малого и среднего предпринимательства увеличится на **2,6%**, среднесписочная численность занятых в сфере малого и среднего предпринимательства – на **4,7%**, оборот малых и средних предприятий – на **5,2%**, число вновь созданных субъектов малого и среднего предпринимательства, зарегистрированных на территории Барышского района – на **2,9%**.

Огромное значение для развития малого и среднего предпринимательства имеет реализация национального проекта «Малое и среднее предпринимательство и поддержка индивидуальной предпринимательской инициативы». Барышский район активно включился в работу по реализации проекта.

В настоящее время в районе реализуются региональные составляющие национального проекта, по которым разработаны и утверждены соответствующие дорожные карты:

- региональный проект «Акселерация субъектов малого и среднего предпринимательства в МО «Барышский район»;
- региональный проект «Популяризация предпринимательства в МО «Барышский район»;
- муниципальный проект «Создание системы поддержки фермеров и развитие сельской кооперации на территории МО «Барышский район».

Базовыми целевыми ориентирами данных проектов являются популяризация предпринимательства, разработка и реализация мер поддержки малого и среднего предпринимательства, увеличение численности занятых в сфере малого и среднего предпринимательства, развитие потребительской кооперации. По каждому из них определены целевые значения показателей, достижение которых будет свидетельствовать об эффективности реализации проектов.

Таблица 54 - Показатели реализации национального проекта «Малое и среднее предпринимательство и поддержка индивидуальной предпринимательской инициативы» на территории МО «Барышский район»

Показатели	2019 (базовый)	2020 (текущий)	2024	2030	2030 в % к 2019
«Акселерация субъектов малого и среднего предпринимательства»					
Количество субъектов МСП и самозанятых граждан, получивших поддержку в рамках проекта нарастающим итогом, ед.	19	30	104	160	в 8,4 раза
«Популяризация предпринимательства»					
Количество физических лиц - участников федерального проекта, занятых в сфере малого и среднего предпринимательства по итогам участия в федеральном проекте нарастающим итогом, чел.	3	13	57	117	в 39 раз
Количество обученных основам ведения бизнеса, финансовой грамотности и иным навыкам предпринимательской деятельности нарастающим итогом, чел.	10	21	49	105	в 10,5 раз
Количество физических лиц – участников федерального проекта нарастающим итогом, чел.	54	112	323	563	в 10,4 раза
Количество вновь созданных субъектов МСП участниками проекта нарастающим итогом, единиц	1	2	6	12	в 12 раз
«Создание системы поддержки фермеров и развитие сельской кооперации»					
Количество вновь созданных субъектов малого и среднего предпринимательства в сельском хозяйстве, включая крестьянские (фермерские) хозяйства и сельскохозяйственные потребительские кооперативы, единиц	1	2	2	2	в 2 раза

Основными механизмами достижения заявленных целей развития сферы малого и среднего предпринимательства на территории Барышского района являются:

- содействие в получении субъектами малого и среднего предпринимательства финансовой поддержки в виде грантов, микрозаймов, субсидий;

- имущественная поддержка, выражающаяся в преимущественном праве субъектов малого и среднего предпринимательства на приобретение муниципального имущества (в Барышском районе утверждён перечень муниципального имущества, предназначенного для передачи в пользование субъектам малого и среднего предпринимательства);

- предоставление налоговых льгот в рамках полномочий органа местного самоуправления;

- содействие в реализации предпринимательских инициатив;

- содействие в развитии инфраструктуры поддержки малого и среднего предпринимательства;

- формирование и содействие в деятельности общественных координационных органов по вопросам развития малого и среднего предпринимательства на территории муниципального образования;

- проведение оценки регулирующего воздействия муниципальных нормативных правовых актов.

Малое и среднее предпринимательство для любого муниципального образования имеет основополагающее значение.

Развитие предпринимательского сектора будет способствовать повышению устойчивости и диверсификации экономики, притоку инвестиций в район, росту занятости населения, и, в конечном итоге, обеспечит динамичное комплексное социально-экономическое развитие муниципального образования «Барышский район».

3.2.2. Промышленность – территория роста

Особое влияние на экономику Барышского района оказывают предприятия суконной и перерабатывающей промышленности. То есть, обеспечение экономического роста муниципалитета должно осуществляться путём роста перерабатывающего промышленного производства за счёт создания новых и обновления действующих производственных мощностей.

Таким образом, «точками роста» данной отрасли являются:

- модернизация производства, то есть техническое перевооружение и внедрение современных технологий, что позволит существенно повысить качество и конкурентоспособность производимой продукции, создать высокотехнологичные рабочие места, обеспеченные безопасными условиями труда, повысить производительность труда в перерабатывающей отрасли промышленности района;

- создание новых производств. В результате развития данного направления ожидается создание новых рабочих мест с достойной заработной платой, увеличение объёма производства выпускаемой продукции, пополнение бюджета дополнительными налоговыми отчислениями.

Основными преимуществами района является наличие минерально-сырьевой базы общераспространённых полезных ископаемых (особую ценность для района представляют месторождения: строительного песка, глинистого сырья, строительного камня; на территории района располагается 2 месторождения кремнистого сырья - диатомиты) и наличие федеральной трассы, которые могут дать толчок для развития отраслей промышленного сектора экономики района.

Приоритетными направлениями развития промышленности МО «Барышский район» являются добывающая и перерабатывающая отрасли.

Цели:

- увеличение объёма отгруженных товаров собственного производства в промышленности (в действующих ценах) в 1,4 раза к 2030 г. (по отношению к уровню 2019 г.);

- доведение уровня доходов работников предприятий промышленного производства до среднерайонного значения к 2030 году.

Таблица 55 - Показатели, характеризующие уровень развития промышленности МО «Барышский район»

Показатель	2019 (базовый)	2020	2024	2030
Объём отгруженных товаров собственного производства в промышленности, млн. руб.	1 738	1 877	2 158,6	2 482,4
Среднемесячная заработная плата работников в промышленной отрасли, тыс. руб. (2018 год)	19 694,8	20 679,5	22 747,5	25 022,2

Задачи:

1. Содействие повышению инвестиционной привлекательности отраслей промышленности и привлечение, как минимум, 3-х инвесторов:

- активное сотрудничество с промышленными предприятиями со стороны муниципальной администрации;

- активное взаимодействие с АО «Корпорацией развития Ульяновской области» по вопросу создания на территории района бизнес-парка, который позволит резидентам пользоваться определёнными льготами и преференциями, привлекать новых инвесторов, а также активизировать местный бизнес;

2. Создание условий для размещения новых производств и создания не менее 50 высокопроизводительных рабочих мест с достойной заработной платой в год:

- обеспечение промышленными площадками с необходимой инженерной инфраструктурой (водоснабжение, газоснабжение, электроснабжение, дороги);

- предоставление земельных участков или недействующих объектов в аренду на взаимовыгодных условиях;

3. Модернизация существующих производств и вывод на полную мощность ранее созданных производств:

- внедрение современных технологий;

- привлечение высококвалифицированных кадров;

- реализация инвестиционного проекта ИП Базуева А.А. по открытию цеха по производству мягкой мебели, приобретению брикетного оборудования и дополнительных сушильных камер;

- реализация инвестиционного проекта ИП Базуева А.А. по фасовке чая, с объёмом инвестиций 5 млн. рублей и созданию 7 рабочих мест;

- увеличение объёмов выпускаемой продукции в 2 раза ООО «Древо М» (производство оксидированных саморезов);

- открытие забойного цеха и цеха переработки мяса СПСК «Савелько», с объёмом инвестиций 25,3 млн. рублей и созданием 5 рабочих мест;

- строительство шишкосушилки на 300 кг семян ежемесячно, тепличного комплекса площадью 1 га ООО «Симбирскпитомник» 4, с общим объёмом инвестиций 25 млн. рублей и созданием 11 рабочих мест;

- привлечение инвесторов и восстановление бывшей птицефабрики;

4. Минимизация экологического ущерба, наносимого промышленными предприятиями;

5. Обеспечение повышения конкурентоспособности продукции за счёт обновления основных производственных фондов;

6. Продвижение продукции промышленных производств за пределами Барышского района и Ульяновской области.

Таким образом, на территории Барышского района предполагается развитие агропромышленного комплекса, в который входят предприятия перерабатывающей промышленности и сельского хозяйства.

Судя по сырьевым запасам, **направлениями интенсивного развития промышленности района** следует рассматривать:

- **производство строительных материалов:** глины и суглинков для производства аглопорита и кирпича М75, песка для кладочных и штукатурных растворов, песчаника для производства бута и щебня для бетона;

- **добыча кремнистого сырья:** территория района богата залежами диатомита, который имеет большой спектр использования, в том числе на колоссальном рынке фильтровальных материалов (очистка воды), в черной металлургии, сельском хозяйстве, медицине, энергетике и т.д.

Однако все эти виды производства являются производствами, сильно изменяющими ландшафт территории и загрязняющими природную среду, которая после активного производственного воздействия трудно восстанавливается. Поэтому необходимо разработать в каждом инвестиционном проекте меры по рекультивации карьеров, а также оснастить будущие добывающие и перерабатывающие промышленные предприятия более производительным и экологичным оборудованием.

В результате, при решении вышеперечисленных задач в течение планируемого периода предполагается создать основу для серьёзного наращивания объёмов промышленного производства в районе, повышения конкурентоспособности предприятий, увеличения количества высокотехнологичных и высокооплачиваемых рабочих мест. В то же время, учитывая тот факт, что цикл проектирования и строительства промышленных объектов не быстрый, а в планируемом периоде рост объёмов промышленного производства и, соответственно, налоговой отдачи в муниципальный бюджет будет не столь высоким, экономический рост должен обеспечиваться за счёт выполнения модернизации действующих предприятий, а также быстрореализуемых малых и средних проектов.

3.2.3. Формирование конкурентоспособного агропромышленного комплекса

Агропромышленный комплекс является одним из важнейших секторов экономики нашего региона. От уровня конкурентоспособности аграрной сферы зависит эффективность реализации политики импортозамещения и продовольственная безопасность региона, при которой все категории населения в каждый момент времени должны иметь физическую и экономическую возможность получать достаточное количество необходимой и безопасной пищи для ведения активной, полноценной и здоровой жизни.

В условиях санкционной политики и необходимости реализации политики импортозамещения, предприятия агропромышленного комплекса находятся в сложном взаимодействии с негативными факторами внутренней и внешней среды (высокий уровень износа основных промышленно-производственных фондов, низкая восприимчивость предприятий к внедрению инноваций, дисбаланс спроса и предложения, острая конкуренция с зарубежными производителями). В этой связи, обеспечение устойчивого развития предприятий АПК в решающей мере связано с формированием конкурентных преимуществ на уровне предприятий для обеспечения их устойчивого роста.

Конкурентоспособность характеризует концентрированное выражение всей совокупности возможностей хозяйствующих субъектов АПК производить и доводить свои товары (продукцию, работы, услуги) до потребителя. Решение проблемы роста конкурентоспособности тесно связано с повышением эффективности управления качеством продукции, ростом доходности производства, совершенствованием системы государственного регулирования аграрного сектора экономики.

Приоритетными направлениями обеспечения конкурентоспособности АПК являются: создание условий для развития инновационно-инвестиционной среды, улучшение финансово-экономического состояния отраслей и организаций АПК, совершенствование механизмов государственной поддержки.

Цель- повышение уровня жизни на селе через создание конкурентоспособного сельского хозяйства.

Таблица 56 - Показатели, характеризующие развитие агропромышленного комплекса на территории МО «Барышский район»

Показатель	2018 (базовый)	2020	2024	2030
Среднегодовой темп прироста производства продукции сельского хозяйства, %	-1,3	0,3	0,8	1,8

Доля крестьянских (фермерских) хозяйств и индивидуальных предпринимателей в производстве продукции сельского хозяйства, %	10,9	11,4	12	12,6
Среднегодовой темп прироста выручки от продажи товаров, продукции, работ и услуг сельскохозяйственных потребительских кооперативов, %	48,9	50,4	51,9	53,4
Отношение средней заработной платы в сельском хозяйстве к среднему значению по экономике области, %		60,3	60,9	61,5

Задачи:

1. Увеличение объёмов производства и улучшение качества продукции животноводства и растениеводства для обеспечения полной загрузки существующих и вводимых в эксплуатацию новых производственных мощностей предприятий пищевой и перерабатывающей промышленности;

2. Создание условий по сближению уровня оплаты труда работников, занятых в сельском хозяйстве, со средним его значением по экономике региона для повышения престижности сельскохозяйственного труда и сокращения дефицита квалифицированных кадров в отрасли;

3. Совершенствование системы поддержки субъектов малого и среднего предпринимательства (финансовой, информационной, консультационной, организационной), обеспечивающей условия их (субъектов) устойчивого функционирования;

4. Стимулирование сельскохозяйственных предприятий всех форм (в том числе личных подсобных хозяйств) к вступлению в кооперацию.

Стабилизация и дальнейшее развитие агропромышленного комплекса невозможны без коренного изменения социальной политики на селе. Достойный уровень жизни сельского населения можно обеспечить только на базе конкурентоспособного АПК региона и рационального использования имеющегося потенциала.

Главные условия динамичного и эффективного развития АПК: обеспечение пропорциональности и сбалансированности всех его составляющих, укрепление связей между сферами комплекса. Важный фактор эффективного развития АПК - интеграция между сельским хозяйством и переработкой. Разумная кооперация и интеграция открывают дополнительные источники роста производительности труда, возможностей сбыта, и, таким образом, помогают более эффективно осуществлять совместный производственный процесс по выпуску различных видов готовой продукции.

Устойчивый рост агропромышленного комплекса невозможен без совершенствования отношений на внутреннем и внешнем агропродовольственных рынках, без развития инфраструктуры. Поэтому комплексные меры по восстановлению и росту агропромышленного производства Барышского района должны определить его место в экономике региона, обеспечить продовольственную безопасность и достаточный уровень питания всех слоев населения.

3.2.4. Развитие рынка товаров и услуг

Потребительский рынок сегодня представляет собой одну из наиболее динамично развивающихся отраслей экономики как на федеральном, так и на региональном уровне.

Состояние потребительского рынка, уровень цен, доступность и ассортимент реализуемых товаров и социально значимых услуг повседневного спроса определяют качество жизни населения. Поэтому регулирование потребительского рынка является важнейшим компонентом муниципального управления.

Цель - создание оптимальных условий для максимально полного удовлетворения потребности населения района в продовольственных и непродовольственных товарах, а также в социально значимых услугах повседневного спроса при гарантированном обеспечении их качества и безопасности.

Для сферы потребительского рынка Барышского района актуальными являются следующие проблемы:

- неравномерное размещение предприятий сферы торговли и услуг на территории района;
- низкая конкурентоспособность местных мелких торговых объектов и, как следствие, их вытеснение крупными сетевыми магазинами;
- сокращение возможностей для реализации местной продукции.

Таким образом, развитие потребительского рынка Барышского района обусловлено необходимостью создания эффективной товаропроводящей системы, что предполагает решение следующих **задач**:

1. Внедрение современных форматов и форм обслуживания во всех сферах потребительского рынка района;
2. Расширение рынка сбыта продукции местных сельскохозяйственных товаропроизводителей и фермерских хозяйств;
3. Создание условий для развития потребительской кооперации;
4. Развитие многоформатной (мобильной, нестационарной, ярмарочной, рыночной) торговли на территории муниципального образования «Барышский район»;

5. Содействие в развитии сети организаций общественного питания путём сбалансированного распределения на территории района;

6. Развитие сферы бытового обслуживания населения и расширение номенклатуры оказываемых социально значимых бытовых услуг повседневного спроса;

7. Обеспечение жителей отдалённых и малочисленных населённых пунктов продовольственными товарами за счёт организации выездной торговли.

Решение этих задач обеспечит к 2030 году достижение целевых значений по ключевым параметрам потребительского рынка Барышского района.

Таблица 57 - Показатели, характеризующие развитие потребительского рынка на территории МО «Барышский район»

Показатели	2019 (базовый)	2020 (текущий)	2024	2030	2030 в % к 2019
Оборот розничной торговли, млн. руб.	1331,1	1381,7	1591,7	1954,6	146,8
Темп роста оборота общественного питания, % к 2019 году	100,0	104,0	107,6	116,8	X
Общий объём всех продовольственных товаров, реализованных в границах муниципального района, млн. руб.	912,1	957,7	1149,2	1494,0	163,8
Общий объём всех непродовольственных товаров, реализованных в границах муниципального района, млн. руб.	419,0	430,1	481,7	568,4	135,6

Рост оборота розничной торговли составит практически **47%**, оборота общественного питания – **16,8%**, объём реализации продовольственных товаров увеличится более чем на **64%**, непродовольственных товаров – практически на **36%**.

Достижение заявленных результатов обеспечивается реализацией следующих механизмов муниципального регулирования потребительского рынка:

- предоставление в аренду помещений и выделение земельных участков для размещения торговых объектов;
- устранение несанкционированной торговли;
- упорядочение размещения нестационарных торговых объектов;
- установление правил торговли на территории муниципального образования;

- взаимодействие с государственными органами санитарно-эпидемиологического надзора, ветеринарной инспекцией;
- содействие продвижению на рынок товаров местных производителей;
- организация и проведение ярмарок по реализации продукции местного производства.

Развитие потребительского рынка является одним из основных факторов роста экономики Барышского района.

3.2.5. Эффективное управление муниципальными финансами

Эффективное управление муниципальными финансами является необходимым условием по достижению приоритетов социально-экономического развития МО «Барышский район». Ответственность и прозрачность этого процесса - важнейший фактор для повышения уровня и качества жизни населения, устойчивого экономического роста муниципального образования.

Цель– повышение устойчивости и сбалансированности бюджета муниципального образования «Барышский район».

Таблица 58 - Показатели, характеризующие эффективное управление муниципальными финансами на территории МО «Барышский район»

Показатель	2018 (базовый)	2020	2024	2030
□□ Уровень расчетной бюджетной обеспеченности муниципального образования	0,985	0,955	0,932	0,912
□□ Индекс бюджетных расходов	1,228	1,246	1,262	1,235

Задачи:

1. Рост доли налоговых и неналоговых доходов местного бюджета (за исключением поступлений налоговых доходов по дополнительным нормативам отчислений) в общем объеме собственных доходов бюджета муниципального образования (без учета субвенций);

2. Рост доли расходов бюджета Барышского района, формируемых программно-целевым методом, в общем объеме расходов бюджета района;
3. Привлечение софинансирования при реализации муниципальных программ.

Приоритеты развития:

- повышение эффективности планирования и исполнения муниципального бюджета;
- создание условий для повышения эффективности использования бюджетных средств;
- внедрение механизмов, способствующих увеличению объёмов бюджетных средств, поступающих в бюджет Барышского района;
- совершенствование системы предоставления межбюджетных трансфертов из бюджета Барышского района бюджетам поселений района в целях укрепления доходной базы местных бюджетов и устранение диспропорций в бюджетной обеспеченности поселений Барышского района;
- эффективное использование программно-целевых инструментов в бюджетном процессе Барышского района;
- повышение прозрачности и открытости бюджетного процесса;
- обеспечение увязки между стратегическим и бюджетным планированием.

3.2.6. Экология и рациональное природопользование

Проведённый за последние 10 лет анализ текущей ситуации в сфере экологической безопасности Барышского района позволил выделить ряд положительных моментов:

- общий объём выбросов загрязняющих веществ в атмосферный воздух от стационарных источников сократился на 67%;
- доля всех уловленных и обезвреженных загрязняющих веществ, поступивших на очистку, достигает почти 100%;
- число несанкционированных свалок сократилось до 4 ед.

Из всех открытых контейнерных площадок, расположенных на территории Барышского района, 96,6% не соответствуют требованиям СанПиН 2.1.2.2645-10 Санитарно-эпидемиологические требования к условиям проживания в жилых зданиях и помещениях.

Одной из острых проблем в части экологии и рационального природопользования ресурсов Барышского района является загрязнение

водных ресурсов. Это связано с отсутствием очистных сооружений и сбросом неочищенных сточных вод (с превышением ПДК) в реки района.

Поэтому для решения этого вопроса необходима модернизация очистных сооружений с использованием новых технологий механической и биологической очистки.

Цель – обеспечение экологической безопасности.

Таблица 59 - Показатели, характеризующие обеспечение экологической безопасности территории МО «Барышский район»

Показатели	2018 (базовый)	2020	2024	2030
Доля использованных и обезвреженных отходов в общем объёме образовавшихся отходов в процессе производства и потребления, %	н/д	10,0	20,0	30,0
Темп роста текущих (эксплуатационных) затрат на охрану окружающей среды муниципального образования, %	100,0	102,0	105,0	110,0

Задачи:

1. Очистка почв, участков земель от несанкционированных и необорудованных по санитарно-эпидемиологическим правилам и нормативам свалок отходов производства и потребления;

2. Строительство и проведение реконструкции канализационных очистных сооружений с восстановлением канализационно-насосных станций и канализационных сетей;

3. Проведение широкой информационно-просветительской работы с населением (проведение конференций, семинаров, посвящённых проблемным вопросам экологии) по вопросам рационального использования ресурсов, переработке и использованию отходов производства.

**3.3. ПОБЕДА В БОРЬБЕ ЗА СБАЛАНСИРОВАННОЕ
ПРОСТРАНСТВЕННОЕ РАЗВИТИЕ**

Приоритет 3

СБАЛАНСИРОВАННОЕ ПРОСТРАНСТВЕННОЕ РАЗВИТИЕ

3.3.1. Развитие индустрии гостеприимства и туризма

Сохранение духовного, историко-культурного и природного наследия Барышского района создаёт все условия для развития туризма, предоставления гостям района разнообразных программ от экологического и спортивного туризма до паломнического туризма.

Муниципальному образованию «Барышский район» целесообразно развивать сферу туризма как одно из приоритетных направлений экономики района.

Цель - увеличение туристического и экскурсионного потока на территории Барышского района.

Таблица 60 - Показатели, характеризующие развитие индустрии гостеприимства и туризма на территории МО «Барышский район»

Показатель	2018 (базовый)	2020	2024	2030
Туристский и экскурсионный поток, %	100	110	120	150
Численность занятых в сфере туризма, чел.	24	26	28	32
Количество действующих туристических маршрутов, ед.	3	5	6	7

Задачи:

1. Создание и продвижение новых туристических маршрутов (не менее 7 единиц к 2030 г.) на территории Барышского района с целью увеличения туристического потока в 1,5 раза;

2. Увеличение занятых в сфере индустрии гостеприимства и туризма.

Развитию индустрии гостеприимства и туризма будет способствовать:

- обеспечение подготовки профессиональных кадров экскурсоводов, осуществляющих профессиональную деятельность на постоянной основе на территории Барышского района;

- содействие развитию туристической инфраструктуры, в том числе через применение механизмов государственно-частного партнёрства и оказание содействия предпринимателям малого и среднего бизнеса, задействованных в сфере туризма;

- развитие событийного туризма на территории Барышского района;
- организация индустрии изготовления сувенирной продукции на территории Барышского района, опираясь на возрождение уникальных местных традиционных промыслов;
- благоустройство мест массового отдыха;
- ежегодное участие в проводимых общероссийских и международных презентационно-выставочных мероприятиях отрасли туризма, как на территории Ульяновской области, так и в составе делегации;
- вовлечение населения Барышского района в индустрию гостеприимства как дополнительный вид деятельности, приносящий регулярный ежегодный сезонный дополнительный доход;
- создание системы информирования туристов (установка информационных щитов и баннеров на дорогах федерального и регионального значения) для обеспечения удобства пребывания и навигации на территории Барышского района.

Основные объекты, на которых базируется развитие туристической отрасли Барышского района, условно можно разделить на несколько групп:

1. Достопримечательности природного характера (памятник природы регионального значения Акшутский дендропарк с эколого-краеведческой тропой «В гостях у Поливанова», множество озёр, грибное разнообразие).
2. Объекты архитектурного наследия (Акшутский краеведческий музей им. В.Н. Поливанова, усадьба графини Дурасовой-Толстой).
3. Учреждения культуры (музей) и религиозного культа (в том числе – почитаемые места) (разнообразие храмов и святых родников, Жадовский Казанско-Богородицкий мужской монастырь и т.д).
4. Объекты инфраструктуры гостеприимства (гостиница, производство сувениров, учреждения общественного питания и др.).

Таким образом, в стратегическом аспекте развитие туризма в Барышском районе должно осуществляться по таким направлениям, как экологический, историко-краеведческий, паломнический и спортивный туризм. Комбинации этих направлений позволят расширить сеть туристических маршрутов района, повысить разнообразие туристических услуг и отдачу от этой сферы экономики.

3.3.2. Формирование сбалансированной транспортной системы

Одним из важных факторов социально-экономического развития МО «Барышский район» является обеспечение развитой транспортной инфраструктуры. Развитие экономики муниципалитета во многом определяется эффективностью функционирования транспортной системы, которая зависит от уровня развития и состояния сети внутрипоселковых автомобильных дорог общего пользования и межмуниципальных транспортных путей.

В рамках реализации Указа Президента Российской Федерации от 07.05.2018 г. № 204 о национальных целях и стратегических задачах пространственного развития Российской Федерации на период до 2024 года, необходимо обеспечить увеличение доли автомобильных дорог регионального значения, соответствующих нормативным требованиям, в их общей протяженности не менее чем до 50%.

Мероприятия по указанному направлению по Ульяновской области реализуются в рамках муниципальной программы «Ремонт и модернизация дорожного хозяйства муниципального образования «Барышский район» на 2017 - 2021 годы».

Муниципальное образование «Барышский район» имеет сочетание конкурентоспособных преимуществ, которые дают возможность увеличить транспортно-экономические показатели.

Муниципалитет имеет стратегически выгодную географическую локацию. Барышский район расположен в юго-западной части Ульяновской области в 138 км от Ульяновска. Протяжённость района с севера на юг 60 км, с востока на запад 65 км, конфигурация района весьма компактна. Район граничит на севере с Вешкаймским и Майнским, на юге - Николаевским, на востоке с Кузоватовским и на западе Базарносызганским районами Ульяновской области, на юго-западе с Пензенской областью.

Транспорт играет важную роль в социально-экономическом развитии территорий муниципалитета. Задача развития транспортной инфраструктуры – создание благоприятной среды для жизнедеятельности населения и обеспечение доступности услуг социальной сферы.

Транспортная инфраструктура Барышского района представлена сетью сельских дорог, автодорог местного назначения, региональной автомобильной дорогой Барыш-Инза-Карсун-Урено-Карлинское и сетью маршрутов общественного транспорта.

Пассажирский транспорт является важнейшим элементом сферы обслуживания населения, без которого невозможно нормальное функционирование общества. Он призван удовлетворять потребности населения в передвижениях, вызванные производственными, бытовыми, культурными связями. Основным и единственным пассажирским транспортом является автобус и маршрутное такси. Автодороги с регулярным автобусным движением имеют асфальтобетонные покрытие. Все

населённые пункты муниципалитета связаны дорожным сообщением с районным центром, находящимся в г. Барыш.

На территории Барышского района расположено 72 населённых пункта. Расстояние от районного центра (г. Барыш) составляет от 3 до 49 км. Многие населённые пункты находятся в стороне от региональных дорог. Пассажирские перевозки осуществляет 1 автотранспортное предприятие: МУП «Барышское АТП», 12 ИП, открыто 24 регулярных маршрута.

К внешним инфраструктурным стимулам развития муниципального образования «Барышский район» Ульяновской области, в первую очередь, относится включенность района в федеральную и региональную транспортную систему, что открывает возможность участия в экспортно-импортной деятельности.

По территории района проходят:

- железнодорожная магистраль ОАО «РЖД»;
- региональная автомобильная дорога Барыш-Инза-Карсун-Урено-Карлинское;
- региональная автомобильная дорога Бестужевка-Барыш-Николаевка-Павловка-граница области с выходом на федеральные трассы.

Дополнительные преимущества: относительная близость (менее 135 км) до крупных транспортных терминалов – международных аэропортов: «Аэропорт Восточный Ульяновск», «Аэропорт Ульяновск имени Н.М. Карамзина»; железнодорожного вокзала «Ульяновск – Центральный», Ульяновского речного порта.

Автомобильные дороги имеют стратегическое значение для Барышского района. Они связывают территорию муниципалитета с соседними территориями, районным центром, обеспечивают жизнедеятельность муниципального образования, во многом определяют возможности развития района, по ним осуществляются автомобильные перевозки грузов и пассажиров. Сеть внутрипоселковых автомобильных дорог обеспечивает мобильность населения и доступ к материальным ресурсам, позволяет расширить производственные возможности экономики за счёт снижения транспортных издержек и затрат времени на перевозки.

Недостаточный уровень развития дорожной сети приводит к значительным экономическим потерям и является одним из существенных ограничений социально-экономического развития муниципального образования «Барышский район» Ульяновской области.

Особо значимыми проблемами функционирования транспортной системы муниципального образования «Барышский район» являются: протяжённость автомобильных дорог, не соответствующих нормативным требованиям (из 301,2 км областных дорог, проходящих по территории Барышского района, соответствует нормативам лишь 57,9%); отсутствие оборудованных в соответствии с федеральными стандартами пешеходных переходов и зон освещения как внутри населённых пунктов, так и за их

пределами; значительный износ объектов придорожной инфраструктуры (остановочные павильоны) и необходимость их реконструкции.

Цель - обеспечение на территории Барышского района автомобильных дорог в соответствии с федеральными нормативами стандартами безопасности.

Таблица 61 - Показатели, характеризующие развитие транспортной системы на территории МО «Барышский район»

Показатель	2018 (базовый)	2020	2024	2030
Доля автомобильных дорог общего пользования местного значения, не соответствующих нормативным требованиям к транспортно-эксплуатационным показателям, в общем количестве автомобильных дорог общего пользования местного значения, %	42,1	39,3	34,6	28,0
Уменьшение транспортного риска (количество ДТП), ед.	30	28	26	24
Число погибших в результате ДТП, чел.	5	3	2	2
Число пострадавших в результате ДТП, чел.	11	9	8	5

Задачи:

1. Ремонт автомобильных дорог с твёрдым покрытием, находящихся на территории Барышского района, доведение их состояния до требуемого в соответствии с федеральными нормативами;

2. Содержание автомобильных дорог общего пользования местного значения на уровне, допустимом в соответствии с нормативами, для обеспечения их сохранности;

3. Капитальный ремонт и ремонт автомобильных дорог общего пользования местного значения, мостов и иных искусственных дорожных сооружений, находящихся в неудовлетворительном и аварийном состоянии;

4. Развитие улично-дорожной сети муниципального образования «Барышский район» Ульяновской области;

5. Организация работы с населением, направленной на формирование у участников дорожного движения стереотипов законопослушного поведения и негативного отношения к правонарушениям в сфере дорожного движения;

6. Модернизация системы профилактики детского дорожно-транспортного травматизма, направленной на создание условий обучения детей навыкам безопасного поведения участников дорожного движения и максимальное привлечение детей к этому обучению;

7. Повышение уровня соблюдения норм и правил в сфере дорожного движения за счёт эффективной организации контрольно-надзорной деятельности, внедрения новых форм и методов надзора, широкого применения современных автоматических систем и средств, оптимизации нормативного правового регулирования;

8. Устранение наиболее опасных мест концентрации дорожно-транспортных происшествий, предотвращение заторов, оптимизация скоростных режимов движения на участках улично-дорожной сети, применение современных инженерных схем организации дорожного движения.

3.3.3. Обеспечение населения всеми видами связи и создание благоприятных условий для цифровой трансформации

Цель– повышение качества и доступности оказываемых услуг связи и создание благоприятных условий для цифровой трансформации.

Для достижения поставленной цели требуется решение следующих приоритетных задач:

□□ Обеспечение уверенным сигналом сотовой связи населения с. Малая Хомутерь (550 человек), п. Орлово (2 человек), с. Осока (89 человек), с. Покровская Решетка (6 человек), д. Сорокино (7 человек), с. Кудажлейка (81 чел.), с. Ляховка (75 человек), с. Новый Дол (398 человек), п. Опытный (2 человека), с. Старая Савадерка (28 человек), д. Большая Мура (5 человек), д. Обуховские выселки (19 человек);

□□ Обеспечение населения и хозяйствующих объектов технической возможностью доступа к информационно-телекоммуникационной сети «Интернет» посредством волоконно-оптических линий связи и беспроводного широкополосного доступа;

□□ Обеспечение социально-значимых объектов широкополосным доступом к сети «Интернет» посредством волоконно-оптических линий связи и беспроводным широкополосным доступом к сети «Интернет» в рамках национального проекта «Цифровая экономика Российской Федерации»;

□□ Обеспечение условий для цифровой трансформации в органах местного самоуправления;

□□ Стимулирование организаций и предприятий к цифровизации своей деятельности;

□□ Обеспечение экономики муниципалитета кадрами, необходимыми для цифровой трансформации.

Таблица 62 - Показатели, характеризующие обеспечение населения всеми видами связи и создание благоприятных условий для цифровой трансформации на территории МО «Барышский район»

Показатель	2018 год	2020	2024	2030

	(базовый)	год	год	год
Доля населения в зоне охвата уверенного сигнала сотовой связи, в общей численности населения, %	96,7	98,6	99,2	100
Количество населённых пунктов, обеспеченных технической возможностью широкополосного доступа к сети «Интернет» посредством волоконно-оптических линий связи, единиц	25	27	27	27
Количество населённых пунктов, обеспеченных технической возможностью беспроводного широкополосного доступом к сети «Интернет» стандарта 4G, единиц	4	10	10	10
Количество социально-значимых объектов, обеспеченных широкополосным доступом к сети «Интернет» посредством волоконно-оптических линий связи и беспроводным широкополосным доступом к сети «Интернет» стандарта 4G в рамках национального проекта «Цифровая экономика Российской Федерации», единиц	-	40	57	-
Стоимостная доля закупаемого и (или) арендуемого отечественного программного обеспечения организациями Барышского района	90	90	93	95
Стоимостная доля закупаемого и (или) арендуемого отечественного программного обеспечения органами местного самоуправления Барышского района и подведомственными ими учреждениями, %	100	100	100	100
Доля специалистов, прошедших переобучение по компетенциям цифровой экономики в рамках дополнительного образования, %	-	44	50	60
Доля муниципальных услуг, оказываемых органами местного самоуправления Барышского района в электронном виде, в общем количестве муниципальных услуг, процентов, %	16	16	70	70

IV. РЕАЛИЗАЦИЯ СТРАТЕГИИ СОЦИАЛЬНО-ЭКОНОМИЧЕСКОГО РАЗВИТИЯ МУНИЦИПАЛЬНОГО ОБРАЗОВАНИЯ «БАРЫШСКИЙ РАЙОН» УЛЬЯНОВСКОЙ ОБЛАСТИ ДО 2030 ГОДА

(далее – Стратегия)

4.1. Сценарии развития муниципального образования «Барышский район»

Выбор сценария развития Стратегии социально-экономического развития муниципального развития «Барышский район» до 2030 года предполагает учёт не только факторов внешней среды, но и принятие во внимание имеющихся в наличии ресурсов.

В качестве основных показателей, характеризующих ресурсы муниципального района «Барышский район», были использованы:

1) доля собственных доходов в консолидированном бюджете муниципального района, % (далее – доля доходов);

2) доля трудоспособного населения в общей численности населения муниципального района, % (далее – доля населения);

3) доля частных инвестиций в основной капитал в общем объёме инвестиций в основной капитал, % (далее – доля инвестиций).

Данные ресурсы рассмотрены исключительно в относительных показателях, что позволит учитывать конкурентоспособность соседних регионов и определить тот сценарий, который может стать при проектировании базовым, умеренно-оптимистическим или целевым в контексте факторов внешней среды.

Впоследствии имеющиеся ресурсы будут соотнесены с ресурсами соседних муниципальных районов, находящихся в том же социально-экономическом пространстве. Это позволит определить один из трёх типов стратегии – «Базовый», «Умеренно-оптимистический» или «Целевой».

Вышеуказанные показатели имеющихся ресурсов представлены в виде трёхмерного пространства.

На оси абсцисс (OX) расположена доля доходов, на оси ординат (OY) – доля инвестиций, на оси аппликат (OZ) – доля населения (рисунок 56).

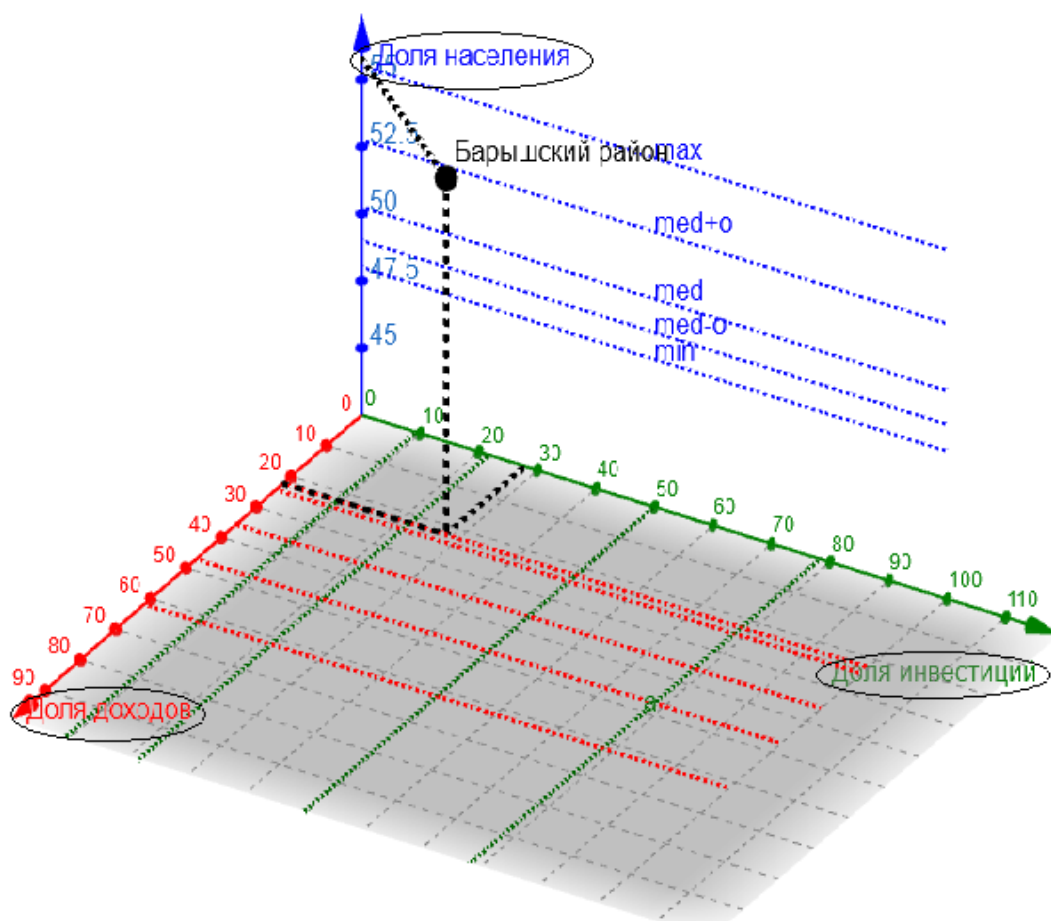


Рисунок 56 - Ресурсы МО «Барышский район» в трёхмерном пространстве

Для каждого из показателей были рассчитаны следующие значения и отмечены в трёхмерной матрице:

- 1) минимальное значение показателя среди всех районов региона (min);
- 2) среднее значение показателя среди всех районов региона (med);
- 3) среднеквадратичное отклонение (o);
- 4) максимальное значение показателя среди всех районов региона (max).

Деление показателей на 4 группы позволит детально в равных пропорциях разделить показатели районов и получить равномерно разбитые группы.

В результате на каждой оси были определены следующие интервалы значений:

□ от минимального значения показателя до значения разницы между средним значением и среднеквадратичным отклонением;

□ от значения разницы между средним значением и среднеквадратичным отклонением до среднего значения показателя;

□ от среднего значения показателя до суммы среднего показателя и среднеквадратичного отклонения;

□ от значения суммы среднего показателя и среднеквадратичного отклонения до максимального значения показателя.

По представленным данным следует отметить, что Барышский район по доле собственных доходов в консолидированном бюджете муниципального района характеризуется минимальным значением (22,4%) среди всех муниципальных образований и городских округов Ульяновской области.

По доле частных инвестиций в основной капитал в общем объеме инвестиций в основной капитал (27,9%) Барышский район расположен между значениями разницы между средним значением и среднеквадратичным отклонением до среднего значения показателя и средним значением. Данная позиция далека от максимального, приходящегося на Мелекесский район (94,9%). На том же уровне находятся Сенгилеевский (94%) и Новомалыклинский (91,4%) районы.

По доле трудоспособного населения в общей численности населения (53,1%) Барышский район находится в квадрате между плоскостью среднего значения показателя до суммы среднего показателя и среднеквадратичного отклонения и плоскостью значения суммы среднего показателя и среднеквадратичного отклонения до максимального значения показателя. Это означает, что фактическое значение показателя приближено к максимальному значению по региону (56,1%), присущее г. Ульяновску.

Так, увеличение доли собственных доходов в консолидированном бюджете Барышского района на 20 процентных пунктов (26,9%) позволит опередить по данному показателю группу районов – Базарносызганский, Вешкаймский, Карсунский, Павловский, Старокулаткинский и превысить значение Сурского (26,8%), т.е. еще более приблизиться к среднему значению среди муниципальных образований (35,8%) и переместиться в другую сегментную группу.




Рисунок 57 -Ресурсы Барышского района в трёхмерном пространстве с учётом увеличения доли собственных доходов в консолидированном бюджете муниципального района

Из вышеизложенного можно сделать вывод, что в рамках социально-экономического пространства разрабатываемой Стратегии будет присвоен «умеренно-оптимистический» тип, который предполагает изменение одного показателя (доли собственных доходов в консолидированном бюджете муниципального района) и переход района в другую сегментную группу.

4.2. Система управления и мониторинга реализации Стратегии

Стратегия реализуется за счёт выполнения комплекса мероприятий, направленных на достижение поставленных в ней целей.

Стратегия закладывает основы экономической политики муниципального образования «Барышский район», под которой понимается система мер и механизмов достижения целей и запланированного на их реализацию ресурсного обеспечения. Основная задача экономической политики – создание условий для перевода экономики Барышского района к ускоренному развитию и новому качеству роста.

Достижение целей, поставленных в Стратегии, основано на использовании программно-целевого метода планирования и инструментов проектного управления.

Основным инструментом реализации Стратегии являются муниципальные программы муниципального образования «Барышский район», включаемые в систему документов стратегического планирования на муниципальном уровне. Реализация Стратегии обеспечивается её включенностью в данную систему.

В её рамках осуществляются параллельно-последовательные процессы разработки, согласования, принятия (утверждения, одобрения), реализации, мониторинга, контроля и необходимой корректировки документов, определяющих приоритеты, цели и показатели социально-экономического развития, и механизмы реализации данных документов.

Корректировка Стратегии осуществляется по мере необходимости и в зависимости от изменений состояния внешней и внутренней среды.

Успешная реализация Стратегии обеспечивается за счет:

- наличия нормативно-правового, научно-методического, организационного, информационного и иного обеспечения процесса планирования;
- взаимного согласования положений Стратегии и других документов социально-экономического, территориального и финансового планирования;
- вовлечения широких кругов общественности в процессы определения и обсуждения приоритетов, целей и задач развития Барышского района, а также механизмов их реализации;
- доступности и открытости информации об основных положениях Стратегии и иных документов стратегического планирования;
- установления чёткого порядка взаимодействия участников процессов реализации Стратегии и иных документов стратегического планирования;
- наличия ресурсного обеспечения, позволяющего достигать поставленные в Стратегии цели, реализовывать приоритеты и выполнять вытекающие из них задачи и мероприятия;
- функционирования эффективной системы контроля и мониторинга хода реализации Стратегии, позволяющей формировать объективную оценку степени реализации приоритетов и достижения поставленных целей, а также по мере необходимости производить их корректировку;

- формирования и применения на практике действенных инструментов реализации утверждённых приоритетов, достижения целей и выполнения задач развития Барышского района.

Основным механизмом реализации настоящей Стратегии является выполнение плана мероприятий, разрабатываемого в соответствии со статьёй 36 Федерального закона от 28.06.2014 № 172-ФЗ «О стратегическом планировании в Российской Федерации».

План мероприятий по реализации Стратегии имеет следующую структуру:

- 1) этапы реализации настоящей Стратегии;
- 2) цели и задачи социально-экономического развития муниципального образования «Барышский район», приоритетные для каждого этапа реализации Стратегии. Показатели реализации и их значения, установленные для каждого этапа реализации настоящей Стратегии;
- 3) комплекс мероприятий, обеспечивающих достижение долгосрочных целей социально-экономического развития муниципального образования «Барышский район» на каждом этапе реализации настоящей Стратегии.

Организационные механизмы реализации Стратегии предусматривают проведение всеми ответственными структурами администрации муниципального образования «Барышский район» ежегодного мониторинга плана мероприятий по реализации Стратегии, представление сведений для обобщения в управление экономического развития муниципального образования «Барышский район».

Предусматривается также широкое информирование населения и общественности о ходе реализации Стратегии и Плана мероприятий, в том числе размещение отчёта на сайтах органов местного самоуправления муниципального образования «Барышский район» в сети «Интернет».

4.3. Этапы реализации Стратегии

Стратегия реализуется в два этапа:

первый этап: 2019 - 2024 годы (до окончания реализации национальных проектов);

второй этап (завершающий): 2025 - 2030 годы.

4.4. Оценка финансовых ресурсов, необходимых для реализации Стратегии

Реализация Стратегии планируется за счёт налоговых и неналоговых поступлений в бюджет муниципального образования; средств, поступающих из федерального, областного бюджетов; средств бюджетов муниципальных образований района; средств внебюджетных источников.

Привлечение средств федерального бюджета для реализации Стратегии планируется осуществлять в соответствии с действующим порядком финансового обеспечения государственных программ Российской Федерации, федеральной адресной инвестиционной программы, правилами предоставления бюджетных ассигнований Инвестиционного фонда Российской Федерации в пределах общего объёма бюджетных ассигнований, утверждённого федеральным бюджетом на соответствующий год и плановый период.

Достижение целей и задач Стратегии за счёт средств местного бюджета будет осуществляться в рамках реализации муниципальных программ МО «Барышский район».

Дополнительным финансовым ресурсом для реализации Стратегии будут являться внебюджетные средства, которые планируется привлечь, в том числе, и на принципах ГЧП на реализацию отдельных проектов.

Объём средств бюджета района определяется в соответствии с решениями Совета депутатов муниципального образования «Барышский район» Ульяновской области о бюджете района на соответствующий финансовый год и плановый период в рамках муниципальных программ Барышского района и непрограммных направлений расходов бюджета.

Ежегодно по итогам оценки эффективности реализации муниципальных программ МО «Барышский район» и мониторинга хода исполнения плана мероприятий по реализации Стратегии объём бюджетных ассигнований на реализацию Стратегии будет уточняться с учётом возможностей местного бюджета муниципального образования.

4.5. Ожидаемые результаты реализации Стратегии

Ожидаемые результаты реализации Стратегии характеризуются степенью достижения показателей, утверждённых по каждому стратегическому приоритету.

№ п/п	Наименование показателя, единица измерения	2018 год (факт)	2020 год (план)	2024 год (план)	2030 год (план)
ПРИОРИТЕТ 1. «Создание условий для развития человеческого потенциала»					
1.1. «Улучшение демографической ситуации»					
1.	Численность населения, тыс. чел.	38,3	37,6	37,3	37,1

№ п/п	Наименование показателя, единица измерения	2018 год (факт)	2020 год (план)	2024 год (план)	2030 год (план)
2.	Общий коэффициент рождаемости (на 1000 чел. населения)	7,6	7,6	7,8	8,0
3.	Общий коэффициент смертности (на 1000 чел. населения)	19,3	19,0	18,5	18,0
4.	Коэффициент миграционного прироста (убыли) (на 1000 чел. населения)	-7,7	-7,0	-6,0	-5,0
5.	Общий коэффициент брачности (на 1000 чел. населения)	4,6	4,6	4,8	5,0
1.2. «Повышение качества образования»					
6.	Обеспеченность местами детей, посещающих дошкольные учреждения, %	65,0*	100	100,0	100,0
7.	Доля муниципальных общеобразовательных организаций, соответствующих современным требованиям обучения, в общем количестве муниципальных общеобразовательных организаций, %	86,0*	88,0	93,0	100,0
8.	Доля педагогов в возрасте до 35 лет в организациях дошкольного, общего и дополнительного образования, %	3,0*	5	10,0	15,0
9.	Уровень удовлетворённости качеством оказания образовательных услуг, %	97,0*	98,0	99,0	100,0
10.	Кадровая обеспеченность системы общего образования педагогическими кадрами, %	97,0*	98,0	99,0	100,0
1.3. «Сохранение и укрепление здоровья населения»					
11.	Уровень удовлетворённости населения качеством услуг здравоохранения, %	н/д	не < 70,0	Не < 80,0	100,0
12.	Кадровая обеспеченность системы здравоохранения: врачами и средним медицинским персоналом, %	60,0	70,0	80,0	100,0
13.	Оснащённость учреждений здравоохранения медицинским оборудованием в соответствии с правилами и стандартами оказания медицинской помощи, %	90	92	92	94
14.	Обеспеченность лечебных учреждений лекарственными препаратами, %	86,8%	Не < 97,5	Не < 99,0	100%
1.4. «Культура как основа общества»					
15.	Охват детского населения работой ДШИ, %	6,0	6,2	6,5	7,0

№ п/п	Наименование показателя, единица измерения	2018 год (факт)	2020 год (план)	2024 год (план)	2030 год (план)
16.	Число посещений музеев на 1000 жителей, ед.	85,0	85,4	86,2	86,4
17.	Число посещений КДУ на 1000 жителей, ед.	345,2	380,7	462,7	620,0
18.	Доля населения, пользующегося услугами библиотек, %	63,9	65,9	70,0	70,0
19.	Кадровая обеспеченность отрасли культуры, %	60,0	62,0	64,0	70,0
1.5. «Обеспечение доступности занятий физической культурой и спортом для всех граждан»					
20.	Доля граждан, систематически занимающихся спортом и физической культурой, в общей численности населения Барышского района, %	44,3*	47,1	55,2	66,4
1.6. «Повышение уровня жизни населения»					
21.	Среднемесячная номинальная заработная плата, рублей	22319,8	24581,4	30627,9	38028
1.7. «Обеспечение сбалансированного и эффективного рынка труда»					
22.	Уровень регистрируемой безработицы, %	0,48	0,47	0,45	0,42
1.8. «Укрепление правопорядка»					
23.	Число зарегистрированных преступлений на 10000 населения, единиц	96,6	88,9	65,5	57,8
24.	Число пожаров, случаев	50	42	35	32
25.	Число больных с диагнозом алкоголизм, наркомания и токсикомания, человек	370	360	343	299
1.9. «Улучшение жилищных условий граждан и повышение доступности жилья»					
26.	Ввод в действие жилых домов, тыс. кв. м	15,5	17,1	21,5	30,0
27.	Обеспеченность населения жильём в среднем на одного жителя, кв. метров	26,9	27,3	28,1	30,0
28.	Площадь земельных участков, предоставленных для строительства, в расчёте на 10 тыс. человек населения, га	0,7	0,8	1,0	2,0
29.	Доля населения, получившего жилые помещения и улучшившего жилищные условия в отчётном году, в общей численности населения, стоящего на учёте в качестве нуждающегося, %	3,3	3,5	5,0	7,0
30.	Доля аварийного и ветхого жилья, %	1,6	1,3	1,0	0,5

№ п/п	Наименование показателя, единица измерения	2018 год (факт)	2020 год (план)	2024 год (план)	2030 год (план)
1.10. «Развитие условий для активного самоопределения и самореализации молодёжи»					
31.	Доля молодёжи (14-35 лет), охваченной мероприятиями молодёжной политики, %	18,0	20,0	25,0	30,0
32.	Коэффициент миграционной убыли молодёжи (ввозраста от 15 до 34 лет) на 1000 чел. населения	-24,1	-23,6	-22,5	-21,0
1.11. «Совершенствование жилищно-коммунальной сферы»					
33.	Благоустройство жилищного фонда отоплением, %	51	55	He < 60	He < 60
34.	Удельный вес площади, оборудованной водопроводом, %	57	60	He < 65	He < 65
35.	Удельный вес площади, оборудованной водоотведением (канализацией), %	52	55	He < 60	He < 60
1.12. «Обеспечение благоустройства территории»					
36.	Удовлетворённость населения уровнем благоустройства территорий поселения, %	61	65	80	90
ПРИОРИТЕТ 2. «Развитие реального сектора экономики и инвестиционного потенциала»					
2.1. «Создание условий для развития бизнеса и привлечения инвестиций»					
37.	Объём инвестиций в основной капитал, млн. руб.	274,7*	287,1	341	511,5
38.	Индекс физического объёма инвестиций в основной капитал, % к предыдущему году	102*	104,5	104,4	103,4
39.	Объём инвестиций в основной капитал в расчёте на душу населения, тыс. руб.	7,2*	7,7	9,8	14,7
40.	Количество малых и средних предприятий, включая микро-предприятия (на конец года), ед.	1029*	1031	1043	1056
41.	Среднесписочная численность работников на предприятиях малого и среднего предпринимательства (включая микро-предприятия) (без внешних совместителей), тыс. чел.	4,3*	4,3	4,4	4,5
42.	Оборот малых и средних предприятий, включая микропредприятия, млн. руб.	1,9*	1,9	1,9	2,0
43.	Число вновь созданных субъектов МСП, зарегистрированных на территории района, ед.	120*	120	130	133
2.2. «Промышленность – территория роста»					

№ п/п	Наименование показателя, единица измерения	2018 год (факт)	2020 год (план)	2024 год (план)	2030 год (план)
44.	Объём отгруженных товаров собственного производства в промышленности, млн. руб.	1 738*	1 877	2 158,6	2 482,4
45.	Среднемесячная заработная плата работников в промышленной отрасли, тыс. руб.	19 694,8	20 679,5	22 747,5	25 022,2
2.3. «Формирование конкурентоспособного агропромышленного комплекса»					
46.	Среднегодовой темп прироста производства продукции сельского хозяйства, %	-1,3	0,3	0,8	1,8
47.	Доля крестьянских (фермерских) хозяйств и индивидуальных предпринимателей в производстве продукции сельского хозяйства, %	10,9	11,4	12	12,6
48.	Среднегодовой темп прироста выручки от продажи товаров, продукции, работ и услуг сельскохозяйственных потребительских кооперативов, %	48,9	50,4	51,9	53,4
49.	Отношение средней заработной платы в сельском хозяйстве к среднему значению по экономике области, %	-	60,3	60,9	61,5
2.4. «Развитие рынка товаров и услуг»					
50.	Оборот розничной торговли, млн. руб.	1331,1*	1381,7	1591,7	1954,6
51.	Оборот общественного питания, млн. руб.	30,4*	31,6	36,7	45,5
52.	Общий объём всех продовольственных товаров, реализованных в границах муниципального района, млн. руб.	912,1*	957,7	1149,2	1494,0
53.	Общий объём всех непродовольственных товаров, реализованных в границах муниципального района, млн. руб.	419,0*	430,1	481,7	568,4
2.5. «Эффективное управление муниципальными финансами»					
54.	Уровень расчетной бюджетной обеспеченности муниципального образования	0,985	0,955	0,932	0,912
55.	Индекс бюджетных расходов	1,228	1,246	1,262	1,235
2.6. «Экология и рациональное природопользование»					
56.	Доля использованных и обезвреженных отходов в общем объёме образовавшихся отходов в процессе производства и потребления, %	н/д	10,0	20,0	30,0
57.	Темп роста текущих (эксплуатационных) затрат на охрану окружающей среды	100,0	102,0	105,0	110,0

№ п/п	Наименование показателя, единица измерения	2018 год (факт)	2020 год (план)	2024 год (план)	2030 год (план)
	муниципального образования, %				
ПРИОРИТЕТ 3. «Сбалансированное пространственное развитие»					
3.1. «Развитие индустрии гостеприимства и туризма»					
58.	Туристский и экскурсионный поток, %	100	110	120	150
69.	Численность занятых в сфере туризма, чел.	24	26	28	32
60.	Количество действующих туристических маршрутов, ед.	3	5	6	7
3.2. «Формирование сбалансированной транспортной системы»					
61.	Доля автомобильных дорог общего пользования местного значения, не соответствующих нормативным требованиям к транспортно-эксплуатационным показателям, в общем количестве автомобильных дорог общего пользования местного значения, %	42,1	39,3	34,6	28,0
62.	Уменьшение транспортного риска (количество ДТП), ед.	30	28	26	24
63.	Число погибших в результате ДТП, чел.	5	3	2	2
64.	Число пострадавших в результате ДТП, чел.	11	9	8	5
3.3. «Обеспечение населения всеми видами связи»					
65.	Доля населения в зоне охвата уверенного сигнала сотовой связи, в общей численности населения, %	96,7	98,6	99,2	100
66.	Количество населённых пунктов, обеспеченных технической возможностью широкополосного доступа к сети «Интернет» посредством волоконно-оптических линий связи, единиц	25	27	27	27
67.	Количество населённых пунктов, обеспеченных технической возможностью беспроводного широкополосного доступом к сети «Интернет» стандарта 4G, единиц	4	10	10	10
68.	Количество социально-значимых объектов, обеспеченных широкополосным доступом к сети «Интернет» посредством волоконно-оптических линий связи и беспроводным широкополосным доступом к сети «Интернет» стандарта 4G в рамках национального проекта «Цифровая экономика Российской Федерации», единиц	-	40	57	-

№ п/п	Наименование показателя, единица измерения	2018 год (факт)	2020 год (план)	2024 год (план)	2030 год (план)
69.	Стоимостная доля закупаемого и (или) арендуемого отечественного программного обеспечения организациями Барышского района	90	90	93	95
70.	Стоимостная доля закупаемого и (или) арендуемого отечественного программного обеспечения органами местного самоуправления Барышского района и подведомственными ими учреждениями, %	100	100	100	100
71.	Доля специалистов, прошедших переобучение по компетенциям цифровой экономики в рамках дополнительного образования, %	-	44	50	60
72.	Доля муниципальных услуг, оказываемых органами местного самоуправления Барышского района в электронном виде, в общем количестве муниципальных услуг, %	16	16	70	70

* за базовый год принят 2019

4.6. Информация о муниципальных программах, утверждаемых в целях реализации Стратегии

Действующие муниципальные программы имеют разные сроки реализации. При необходимости в них будут вноситься изменения в соответствии с целями, задачами и стратегическими проектными инициативами Стратегии.

№ п/п	Наименование муниципальной программы	Основные направления реализации муниципальных программ
1	Муниципальная программа «Социальная поддержка и защита населения в Барышском районе»	Социальная защита населения; обеспечение потребностей населения в социальном обслуживании и социальной поддержке; обеспечения условий защиты прав и интересов детей и семей с детьми; развитие эффективной системы социального обслуживания; обеспечение адресной социальной помощи малоимущим категориям населения

2	Муниципальная программа «Развитие молодежной политики в муниципальном образовании «Барышский район»	Создание возможностей для успешной социализации, самореализации, проявления и развития инновационного потенциала молодых людей; поддержка научной, творческой и предпринимательской активности молодёжи, поддержка общественно значимых инициатив молодёжи, детских и молодёжных общественных объединений, патриотическое и гражданское воспитание молодёжи; поддержка молодых семей в обеспечении жильём
3	Муниципальная программа «Развитие физической культуры и спорта и формирование здорового образа жизни в Барышском районе»	Развитие и удовлетворение потребностей населения в занятиях физической культурой и спортом; массовое приобщение различных слоёв населения к регулярным занятиям физической культурой и спортом; создание условий для укрепления здоровья населения; широкая пропаганда здорового образа жизни проведение информационной кампании по формированию здорового образа жизни, профилактике заболеваний; сохранение и укрепление здоровья детей и подростков; забота о здоровье на рабочем месте; улучшение качества жизни и здоровья пожилых людей, людей с ограниченными возможностями здоровья; пропаганда здоровой семьи
4	Муниципальная программа «Комплексные меры противодействия злоупотреблению наркотиками и их незаконному обороту на территории муниципального образования «Барышский район»»	Проведение целенаправленной работы по профилактике распространения наркомании и связанных с ней правонарушений; внедрение новых методов и средств лечения, а также медицинской и социально-психологической реабилитации больных наркоманией; снижение доступности наркотиков для незаконного потребления; концентрация усилий правоохранительных органов по борьбе с наиболее опасными

		<p>формами незаконного оборота наркотиков; осуществление постоянного контроля масштабов распространения и незаконного потребления наркотиков в Барышском районе</p>
5	<p>Муниципальная программа «Комплексные меры по профилактике правонарушений на территории муниципального образования «Барышский район» Ульяновской области»</p>	<p>Защита собственности от преступных посягательств, борьба с контрафактной продукцией; дальнейшее развитие государственной системы социальной профилактики правонарушений, вовлечение общественности в предупреждение правонарушений; предупреждение детской беспризорности, безнадзорности и правонарушений несовершеннолетних и молодежи; меры по противодействию терроризму и экстремизму; профилактика нарушений законодательства о гражданстве, предупреждение и пресечение нелегальной миграции; профилактика правонарушений, связанных с распространением наркомании; профилактика правонарушений среди лиц, освободившихся из мест лишения свободы; профилактика правонарушений на улицах и в иных общественных местах</p>

6	Муниципальная программа «Предупреждение и ликвидация чрезвычайных ситуаций природного и техногенного характера на территории муниципального образования «Барышский район»»	<p>Предупреждение чрезвычайных ситуаций и повышение устойчивости функционирования организаций, а также объектов социального назначения в чрезвычайных ситуациях;</p> <p>обеспечение готовности к действиям органов управления, сил и средств, предназначенных и выделяемых для предупреждения и ликвидации чрезвычайных ситуаций;</p> <p>подготовка населения к действиям в чрезвычайных ситуациях;</p> <p>создание резервов финансовых и материальных ресурсов для ликвидации чрезвычайных ситуаций;</p> <p>ликвидация чрезвычайных ситуаций;</p> <p>повышение готовности подразделений службы к ликвидации чрезвычайных ситуаций и ведению аварийно-спасательных работ</p>
7	Муниципальная программа «Развитие сельского хозяйства в МО «Барышский район» Ульяновской области	<p>Повышение конкурентоспособности сельскохозяйственной продукции, произведённой на территории МО «Барышский район»;</p> <p>повышение финансовой устойчивости хозяйствующих субъектов, занимающихся производством либо переработкой сельскохозяйственной продукции;</p> <p>устойчивое развитие сельских территорий;</p> <p>воспроизводство и повышение эффективности использования земельных ресурсов;</p> <p>создание комфортных условий жизнедеятельности в сельской местности;</p> <p>формирование позитивного отношения к сельской местности и сельскому образу жизни;</p> <p>обеспечение устойчивого функционирования личных подсобных хозяйств (ЛПХ) и повышение их доходности за счёт увеличения поголовья крупного рогатого скота;</p> <p>повышение жизненного уровня сельского населения в условиях рыночной экономики и многообразия форм собственности;</p> <p>защита экономических интересов владельцев личных подсобных хозяйств (физических лиц).</p>
8	Муниципальная	Обеспечение открытости информации о

	<p>программа «Развитие информационного общества, использование информационных и коммуникационных технологий в муниципальном образовании «Барышский район» Ульяновской области»</p>	<p>деятельности органов местного самоуправления муниципального образования «Барышский район» и расширение возможности доступа к ней; создание устойчивой и безопасной информационно-телекоммуникационной инфраструктуры структурных подразделений и подведомственных организаций Администрации муниципального образования «Барышский район».</p>
9	<p>Муниципальная программа «Развитие туризма в муниципальном образовании «Барышский район» Ульяновской области»</p>	<p>Формирование системы поддержки развития туристской отрасли и инфраструктуры на территории Барышского района, повышение инвестиционной привлекательности, формирование новых объектов экскурсионного показа, увеличение рынка туристических услуг, продвижение туристских ресурсов Барышского района на внутреннем туристском рынке</p>

10	Муниципальная программа «Культура в муниципальном образовании «Барышский район»»	Создание условий для реализации конституционного права граждан, проживающих на территории муниципального образования, на получение культурных услуг и участие в культурной деятельности, сохранение и развитие своих этнокультурных традиций; вовлечение в сферу традиционной народной культуры различных возрастных и социальных групп населения муниципального образования
11	Муниципальная программа «Развитие градостроительной деятельности в муниципальном образовании «Барышский район»»	Разработка нормативно-правовых документов градостроительного регулирования на территории района в целях соответствия нормативно-правовой базы федеральному и региональному законодательству в области градостроительства; повышение качества и скорости предоставления муниципальных услуг в сфере градостроительной деятельности, развитие имущественно-земельных отношений на территории муниципального образования «Барышский район»; рост финансовых поступлений в бюджет района.
12	Муниципальная программа «Газификация населённых пунктов Барышского района»	Развитие газификации населенных пунктов
13	Муниципальная программа «Развитие муниципального управления в муниципальном образовании «Барышский район» Ульяновской области»	Внедрение на муниципальной службе эффективных технологий и современных методов кадровой работы; повышение эффективности муниципальной службы и результативности профессиональной служебной деятельности муниципальных служащих
14	Муниципальная программа «Развитие и модернизация образования в муниципальном	Создание условий развития системы образования; реализация комплексных проектов образования; укрепление материально - технической базы

	образовании «Барышский район» Ульяновской области»	образовательных организаций МО «Барышский район»; развитие системы дошкольного образования на территории МО «Барышский район»
15	Программа «Противодействие коррупции в муниципальном образовании «Барышский район» Ульяновской области»	Снижение коррупциогенности законодательства муниципального образования «Барышский район»; обеспечение активного участия представителей интересов общества и бизнеса в противодействии коррупции; создание системы противодействия коррупции в структуре органов местного самоуправления; обеспечение неотвратимости ответственности за коррупционные правонарушения; создание структуры управления антикоррупционной политикой.

16	Муниципальная программа «Формирование благоприятного инвестиционного климата в МО «Барышский район»»	<p>Формирование нормативной правовой базы, регулирующей инвестиционную деятельность на территории Барышского района;</p> <p>формирование и реализация имиджевой политики Барышского района;</p> <p>создание банка данных по инвестиционным проектам и площадкам для их реализации;</p> <p>создание новых рабочих мест;</p> <p>обеспечение благоприятных условий для развития субъектов малого и среднего предпринимательства;</p> <p>развитие инфраструктуры поддержки малого предпринимательства</p> <p>финансовая поддержка предпринимательства</p> <p>информационная и методическая поддержка малого предпринимательства</p> <p>создание благоприятного общественного климата и содействие развитию выставочно-ярмарочной деятельности;</p> <p>обеспечение занятости населения и развитие самозанятости</p>
17	Муниципальная программа «Охрана окружающей среды в муниципальном образовании «Барышский район»»	<p>Обеспечение конституционного права граждан на благоприятную окружающую среду.</p> <p>Оздоровление экологической обстановки в Барышском районе; защита окружающей среды и населения района от негативного воздействия отходов производства и потребления; улучшение санитарного состояния и внешнего облика территории района; сохранение и восстановление природных экосистем;</p> <p>экологическое воспитание и просвещение населения; повышение уровня экологической культуры.</p>
18	Муниципальная программа «Развитие транспортной системы муниципального образования «Барышский район»»	<p>Повышение качества транспортного обслуживания и создание условий для выравнивания уровня транспортной обеспеченности населения Барышского района;</p> <p>обеспечение охраны жизни, здоровья граждан и их имущества, гарантии их законных прав на безопасные условия движения на дорогах.</p> <p>Обновление подвижного состава общественного автомобильного транспорта;</p>

		<p>организация и развитие перевозок пассажиров автомобильным транспортом;</p> <p>создание комплексной системы профилактики и информационной работы с населением, направленной на формирование у участников дорожного движения стереотипов законопослушного поведения и негативного отношения к правонарушениям в сфере дорожного движения.</p>
19	Муниципальная программа «Управление имуществом муниципального образования «Барышский район» Ульяновской области»	<p>Формирование действенной системы управления муниципальным имуществом, предусматривающей достижение определенных целей управления путем реализации соответствующих "дорожных карт";</p> <p>обеспечение рационального, эффективного использования находящихся в муниципальной собственности земельных участков и максимизации доходности;</p> <p>повышение эффективности учета муниципального имущества через определение состава и уровня детализации объектов учета;</p> <p>формирование и внедрение автоматизированной системы учета и управления муниципальным имуществом</p>

20	Муниципальная программа «Энергосбережение и повышение энергетической эффективности на территории МО «Барышский район» Ульяновской области»	Энергосбережение и повышение энергетической эффективности, создание энергетической инфраструктуры
21	Муниципальная программа «Развитие жилищно-коммунального хозяйства в МО «Барышский район»	Ремонт водопроводных сетей, ремонт жилого фонда, ремонт систем теплоснабжения
22	Муниципальная программа «Содействие развитию институтов гражданского общества и поддержка социально ориентированных некоммерческих организаций и добровольческой (волонтерской) деятельности в Барышском районе»	Целью муниципальной программы является создание правовых, экономических и организационных условий для дальнейшего становления СО НКО, развития добровольческой (волонтерской) деятельности и обеспечение их эффективного участия в социально-экономическом развитии Барышского района.
23	Муниципальная программа «Управление муниципальными финансами муниципального образования Барышский район» на»	Обеспечение сбалансированности, устойчивости бюджета МО «Барышский район», создание условий для качественной организации бюджетного процесса в МО «Барышский район»; обеспечение эффективности распределения финансовых ресурсов между муниципальным районом и бюджетами городских и сельских поселений, выравнивание финансовых возможностей поселений района.
24	Муниципальная программа «Стимулирование развития жилищного строительства в	Выделение и комплексное обеспечение земельных участков инженерной инфраструктурой под жилую застройку, в том числе малоэтажную; обеспечение земельных участков объектами как инженерной, так и

	муниципальном образовании «Барышский район»»	социальной инфраструктуры; обеспечение повышения платежеспособности населения, в том числе молодых семей, при приобретении жилья за счет оказания государственной поддержки и развития института ипотечного жилищного кредитования.
--	--	---

25	Муниципальная программа «Комплексное развитие сельских территорий муниципального образования «Барышский район»»	Улучшение условий жизнедеятельности на сельских территориях; улучшение инвестиционного климата в сфере АПК на сельских территориях за счет реализации инфраструктурных мероприятий в рамках настоящей Программы; содействие созданию новых рабочих мест на сельских территориях; активизация участия граждан, проживающих на сельских территориях, в решении вопросов местного значения; формирование в МО «Барышский район» позитивного отношения к развитию сельских территорий.
26	Муниципальная программа «Ремонт и модернизация дорожного хозяйства муниципального образования «Барышский район»»	Обеспечение сохранности и развитие автомобильных дорог общего пользования местного значения. Приведение в нормативное состояние улично - дорожной сети населенных пунктов района, обеспечение подъездов к объектам социальной сферы на территории муниципальных образований
27	Муниципальная программа «Защита прав потребителей в муниципальном образовании «Барышский район» Ульяновской области»	Развитие системы защиты прав потребителей в муниципальном образовании «Барышский район» Ульяновской области, направленное на минимизацию рисков нарушения законных прав и интересов потребителей и обеспечение необходимых условий для их эффективной защиты
28	Муниципальная программа «Развитие водоснабжения в МО «Барышский район»»	Снижение уровня изношенности объектов водоснабжения, снижение количества аварий на водопроводных сетях. Обеспечение населения Барышского муниципального района питьевой водой нормативного качества в достаточном количестве. Оздоровление социально-экологической обстановки в поселениях, входящих в состав Барышского муниципального района

V. КРУПНЫЕ ПРИОРИТЕТНЫЕ ПРОЕКТЫ, ОБЕСПЕЧИВАЮЩИЕ УСТОЙЧИВОЕ РАЗВИТИЕ ТЕРРИТОРИИ

(«ПОБЕДНЫЕ» ПРОЕКТЫ)

V.1. «ВОЗРОЖДЕНИЕ ПТИЦЕФАБРИКИ»

Птицеводство вносит существенный вклад в удовлетворение потребностей населения в продуктах питания. Опыт российских и зарубежных экономистов показывает, что обеспечить качественной и недорогой мясной продукцией население можно в короткий срок, в основном, за счёт производства мяса птицы. Это наиболее гибкая во временном значении часть сельского хозяйства.

Цели проекта:

✓ развитие птицеводства в рамках реализации Государственной программы развития сельского хозяйства и регулирования рынка сельскохозяйственной продукции, сырья и продовольствия на 2013 -2020 годы (с изменениями на 18 декабря 2019 года);

✓ производство высококачественной конкурентоспособной продукцией на уровне мировых стандартов и обеспечение отечественного рынка продуктами питания;

✓ создание новых рабочих мест, улучшение социального положения работников сельского хозяйства.

Конкурентные преимущества проекта:

Бройлерное производство - высокоэффективный сектор птицеводства, позволяющий получать рентабельную мясную продукцию - как в виде целых тушек, так и в виде полуфабрикатов и других продуктов глубокой переработки мяса птицы.

Производство яйца – высокая яйценоскость кур, искусственное осеменение, качественные инкубационные яйца. Выращивание птицы обосновано с экономической и потребительской точки зрения. Спрос на неё с каждым годом значительно увеличивается. С внедрением современных разработок сам процесс становится менее затратным и более рентабельным.

Минимизация затратной части производственного процесса может реально позволить вновь созданному комплексу независимо от внешних факторов не только прибыльно работать, но и быть лучшим среди подобных комплексов.

Птицеводство в большинстве стран мира занимает ведущее положение среди других отраслей сельскохозяйственного производства. Его характеризуют быстрые темпы воспроизводства поголовья, наименьшие затраты материальных средств и живого труда на единицу произведённой продукции. Птица отличается большой продуктивностью, высокими

воспроизводительными способностями, интенсивным ростом. Однако в последнее время обеспечение населения региона яйцом и мясом птицы становится всё более проблематичным. Причины спада производства, произошедшие в отрасли в последние годы, лежат как внутри самой отрасли, так и за её пределами. Цены на корма, оборудование и энергоносители растут быстрее, чем на продукты птицеводства. Выход из кризисного положения, сложившегося в птицеводстве, заключается в повышении экономической эффективности производства продукции птицеводства. В современных экономических условиях деятельность каждого хозяйствующего субъекта является предметом внимания обширного круга участников рыночных отношений (организаций и лиц), заинтересованных в результатах его функционирования.

Основными задачами для достижения указанных целей являются:

- ❖ обеспечение стабильной работы предприятия по выпуску конкурентоспособной продукции;
- ❖ производство высококачественной продукции птицеводства;
- ❖ повышение производительности труда;
- ❖ обеспечение занятости населения;
- ❖ удовлетворение спроса населения.

Потенциал отечественного рынка мяса птицы велик, спрос на отечественные продукты зачастую превышает предложение. Поэтому возрождение птицефабрики с передовыми технологиями производства мяса птицы сможет дать российскому рынку конкурентоспособную продукцию с высоким качеством по приемлемой для населения цене.

Достоинства возрождённого предприятия:

оснащение современным, высокомеханизированным оборудованием, по уровню производительности труда вполне сопоставимым с другими производителями; стопроцентная обеспеченность сбыта продукции; продукция птицефабрики практически не имеет сезонных колебаний спроса; значительная экономия производственных площадей; быстрая окупаемость проекта; создание новых рабочих мест.

Для реализации данного проекта на территории Барышского городского поселения имеются: производственная площадка - птицефабрика, с подведёнными коммуникациями, в собственности - земли сельскохозяйственного назначения.

Краткая справка о состоянии птицефабрики:



Площадь инвестиционной площадки - 93585 кв. м; площадь зданий, строений и сооружений - 21842,7 кв. м.

На территории имеются: двухэтажное административное здание, столовая, здания и сооружения для полного производственного процесса от инкубации до забойных цехов птицы, ветеринарный блок. Промышленное выращивание кур несушек - 2 корпуса на 48000 голов, промышленное стадо кур несушек - 5 корпусов на 130000 голов. В цехах имеется необходимое оборудование. Площадь земель сельскохозяйственного назначения - 1141 га. Производственная площадка не функционирует около 3 лет.

Примерная стоимость проекта 15 млн. рублей.

Реализация данного проекта позволит возродить Барышское городское поселение, передавать из поколения в поколение сельские семейные традиции и уклады, снизить безработицу, **создать новые рабочие места, привлечь дополнительные инвестиции для района, увеличить объём отечественной сельскохозяйственной продукции, произвести импортозамещение и обеспечить продовольственную безопасность региона в целом.**

V.2. «РАЗВИТИЕ ТОВАРНОЙ АКВАКУЛЬТУРЫ»



Аквакультура - вид деятельности по разведению, содержанию и выращиванию рыб, других водных животных, растений и водорослей, осуществляемый под полным или частичным контролем человека с целью получения товарной продукции, пополнения промысловых запасов водных биоресурсов, сохранения их биоразнообразия и рекреации. Она имеет два основных направления. Первое - товарная аквакультура, у нас это товарное пресноводное рыбоводство. И второе - искусственное воспроизводство водных биологических ресурсов.

Аквакультура является важнейшим направлением агропромышленного и рыбохозяйственного комплексов, обеспечивающих продовольственную безопасность региона и страны.

Цель проекта:

обеспечение населения широким ассортиментом рыбопродукции по ценам, доступным для населения с различным уровнем доходов.

Деятельность аквакультуры направлена на решение следующих важнейших задач:

- ❖ обеспечение населения продуктами питания животного происхождения;
- ❖ увеличение занятости населения в сельской местности;
- ❖ снижение импортозависимости в поставках продовольствия;
- ❖ сохранение запасов водных биологических ресурсов и биоразнообразия водных животных и растений в естественной среде обитания.

Основными факторами, определяющими необходимость развития аквакультуры Барышского района, являются:

- ❖ повышение спроса на продукцию аквакультуры;
- ❖ необходимость восстановления нормативного потребления рыбы и рыбных продуктов жителями;
- ❖ повышение жизненного уровня и улучшение рациона питания населения;
- ❖ формирование благоприятного инвестиционного климата;
- ❖ повышение доходов и улучшение рациона питания населения.

Разведение рыбы в пруду – прибыльный и рентабельный бизнес, для организации которого владельцу потребуются определить наиболее подходящий вид рыб, способ разведения и особенности содержания рыбы. Прибыль и выгода от такого вида бизнеса будут очевидны.

Акцент в производстве рыбы в Барышском районе следует сделать на прудовые хозяйства. Экономический рост прудового рыбоводства должен обеспечиваться, прежде всего, путём максимально возможного использования уже имеющегося производственного потенциала. Поэтому на первых этапах необходимо осуществить восстановление имеющегося

прудового фонда путём его реконструкции, обновления и пополнения средств механизации производственных процессов.

Имеющийся излишек рабочей силы в сельскохозяйственном производстве и дальнейшее совершенствование его организации, и, в связи с этим, дополнительное высвобождение излишних работников, могут создать благоприятную среду не только для организации новых рабочих мест на действующих рыбоводных предприятиях, но и для развития сельскохозяйственного предпринимательства – формирования фермерской и кооперативной систем ведения рыбного хозяйства во внутренних водоёмах района и его обслуживания (снабжение, технические услуги, оптовая торговля и др.).

Для реализации данного проекта на территории Барышского района имеются несколько прудовых хозяйств, два из которых в настоящее время находятся на стадии продажи.

Краткая справка о состоянии прудов для продажи:

1. *Гидротехническое сооружение, площадь 36396.6 кв. м., расположенное по адресу: Ульяновская область, МО «Барышский район», г.Барыш, ул. Механизаторов, соор.1/1, кадастровый номер 73:22:010208:410, общей площадью 49 239 кв. м;*

2. *Гидротехническое сооружение, площадь 65930 кв. м., расположенное по адресу: Ульяновская область, МО «Барышский городское поселение», г.Барыш, ул. Швейников, соор.1/1, кадастровый номер 73:22:000000:242, общей площадью 91 627 кв. м.*

Наличие в настоящее время незагруженных производственных мощностей является дешёвым ресурсом, так как для наращивания объёма производства рыбы не потребуются больших инвестиций.

Эффект от реализации данного проекта:

- регистрация нового субъекта предпринимательской деятельности на территории Барышского района;

- создание новых рабочих мест на территории района;

- поступление в бюджет Барышского района дополнительных налоговых платежей.

V.3. «БАРЫШСКИЙ РАЙОН – ТЕРРИТОРИЯ ПРИТЯЖЕНИЯ ТУРИСТОВ»

Барышский район, как территория притяжения туристов, может выступать по таким направлениям, как:

- экологический (сельский) туризм,

- спортивный туризм,

- паломнический (религиозно-познавательный) туризм.

В настоящее время одним из популярных видов путешествий становится **экологический туризм**, целью которого является охрана природы (при экологическом туризме путешественники используют только экологически чистый транспорт, организуют привалы только в специально отведённых местах, собирают ягоды, лекарственные растения в разрешённых зонах, средства размещения строятся только из безвредных материалов).

Из множества форм экологического туризма граждане явно отдают предпочтение посещению национальных парков и других охраняемых природных территорий, при этом наиболее популярными видами экотуризма являются:

- пешие походы,
- походы по природным тропам (экотропам),
- эколого-просветительские туры,
- велосипедные туры,
- рыбалка на пресных водоёмах,
- посещение водно-болотных угодий,
- жизнь в кемпингах,
- посещение природных достопримечательностей.

Экологический туризм по сравнению с другими видами туризма имеет более выраженную социально-экономическую направленность. Правильно организованная деятельность по развитию данного вида туризма может дать местному населению региона, специализирующегося на экотуризме, новые экономические возможности и, тем самым, занять существенное место в экономике региона.

Основные задачи развития экологического туризма в Барышском районе:

- повышение уровня экологической образованности и общей культуры населения как Ульяновской области, так и соседних регионов;
- обеспечение социально-экономических альтернатив истощительным формам природопользования муниципального образования;
- изменение отношения местных жителей к охраняемым территориям как территориям, имеющим не только эстетическую, но и экономическую ценность, привлечение их к сотрудничеству в развитии экологического туризма;

- улучшение социальных и экономических условий в местных сообществах, в том числе благодаря созданию новых рабочих мест для местных жителей.

Для достижения сформулированных задач развития экологического туризма и преодоления основных проблем его функционирования целесообразно реализовать в Барышском районе *программу деятельности по направлениям:*

1. *Экспертный анализ и планирование развития экотуризма в муниципальном образовании:* оценка текущего и перспективного состояния природного и культурного наследия муниципального образования, анализ потенциала для развития экотуризма; планирование туристской деятельности; разработка стратегической долгосрочной программы развития экотуризма в муниципалитете.

2. *Подготовка экотуристских маршрутов и инфраструктуры для развития экотуризма:* подготовка маршрутов и троп; подготовка инфраструктуры.

3. *Работа с местным населением и подготовка кадров для развития экотуризма в муниципальном образовании:* анализ ситуации на местах; обучение местного персонала.

4. *Организация маркетинговой деятельности по продвижению экологического туризма муниципального образования:* издание рекламно-информационной продукции для посетителей, издание сопутствующих материалов, необходимых для эффективного развития экотуризма (сувенирной продукции и т.д.); подготовка единого базового пакета информационно-рекламных материалов о возможностях экотуризма муниципального образования; укрепление партнерских взаимоотношений при развитии ГЧП.

Барышский район знаменит своими озёрами, потенциал которых в полной мере не использован до сих пор.

В настоящее время можно выделить три объекта наиболее популярных и узнаваемых туристами:

- база рыбалки и отдыха «Братство» в с. Новый Дол;
- озеро Становое, являющееся памятником природы областного значения;
- озеро Крячек (второе название — озеро Кряж) – одно из самых чудесных озер Ульяновской области, охраняемое ЮНЕСКО.



Данные туристические объекты подходят, в первую очередь, для занятия рыболовством.

Для развития экотуризма на данных объектах необходимо подготовить инфраструктуру: строительство комфортных домиков для размещения, беседок, мест для отдыха. Туристические базы могут быть 2-х видов: маленькие заимки или огромный рыболовно-охотничий комплекс.





База должна быть оборудована всем необходимым для нужд рыбаков. Нужно предусмотреть прокат снаряжения и лодок, обеспечить рыбакам возможность докупить наживку, подкормку и снасти.

Клиенты могут быть разными. Отдыхать будут как семейные, так и молодые люди, в зависимости от спецификации.

Наиболее важный этап развития базы – это маркетинговая политика. Для начала создаётся собственный сайт. Важно его хорошо раскрутить в сети. Также можно арендовать баннеры. Вполне выгодно создать ролик для интернета, телевидения или радио. Особо активно необходимо «вкладываться» в рекламу именно в теплое время года.

Развитие экологического туризма будет способствовать диверсификации сельской экономики, благоустройству и культурному развитию сельских территорий, а также росту занятости сельского населения.

Паломнический (религиозно-познавательный) туризм. Это направление отдыха привлекает не только истинно верующих людей, но и тех, кто хочет насладиться красотой архитектуры храмов и церквей, их убранством и особой атмосферой. В паломнические туры отправляются и в познавательных целях, и для того, чтобы очистить душу, обрести спокойствие, равновесие, стать более мудрым человеком.

Паломничество является перспективной и увлекательной формой туризма. Барышский район богат на паломнические достопримечательности от церквей, храмов, до родников и святых источников.

Для развития данного направления в туризме необходимо разрабатывать маршруты одного дня с посещением святых мест.

